



Rue des Sports - BP. 23 - 61101 FLERS Cedex - FRANCE
Tél. +33 (0)2 33 98 40 00 - Fax +33 (0)2 33 98 40 49
Service commercial France 02 33 98 40 01 et 02
Export +33 (0)2 33 98 40 03
www.bouvet.fr - contact@bouvet.fr

bouvet

Ferronnerie Décorative

Decorative hardware





bouvet

Ferronnerie Décorative

Decorative hardware

Choisir un ensemble pour la porte n'a rien d'anodin. Il est l'expression de l'idée que l'on se fait de l'utile et du beau, au service de sa maison. Une opinion souvent personnelle, variable selon ses goûts, ses exigences, ses envies, qui s'inscrit presque toujours dans un parcours, un itinéraire.

C'est à la croisée de tous ces chemins, que la maison **Bouvet** imagine et réalise, depuis plus d'un siècle, des poignées de portes et de fenêtres, grâce à un savoir faire alliant méthodes traditionnelles et force d'innovation.

*Choosing door hardware is a serious business. It has to reflect your concept of beauty and utility in the home. This very personal decision will be influenced by your tastes, your requirements and possibly even your desires, and cannot be rushed. Dedicated to satisfying its customers' needs from the very beginning, **Bouvet** has been designing and producing door and window handles for more than a century, skilfully combining traditional know-how with highly innovative approaches.*

Intro



Intro

Le caractère unique de chacune des pièces proposées est garanti par cette facture artisanale associée à la noblesse des matériaux sélectionnés. Ajoutons que tous nos modèles sont conçus en interne et vous aurez une parfaite vision de l'« originalité » de leur fabrication.

Expertly hand-crafted from the finest natural materials, each item is unique. And as we design all our own models, they can truly be called "Bouvet originals".

Informations sur nos produits

Product information

CONTENU DE CE CATALOGUE

Ce catalogue présente toute notre collection. Pour chaque ligne de produits, les dimensions principales sont fournies. Un tableau technique en bas de chaque page présente sous forme d'icônes faciles à visualiser les caractéristiques principales du produit.

CATALOGUE CONTENTS

This catalogue features our entire collection. The main dimensions are given for each product line. You will find a box at the bottom of each page giving product specifications, each identified by an easily recognizable symbol.



COMMENT COMMANDER ?

Les garnitures de portes présentées correspondent au dessin d'origine du produit. Les béquilles et les plaques sont aussi disponibles séparément pour permettre de réaliser la composition de votre choix.

Ainsi, pour réaliser une garniture de porte spécifique, il suffit de commander : une béquille double avec vis pointeau (livrée avec un carré) et deux plaques d'ensembles au percement souhaité (livrées avec vis de fixation).

Pour réaliser une garniture de porte sur rosaces, il suffit de commander : une béquille double avec vis pointeau (livrée avec un carré), deux rosaces bec de cane (livrées avec vis de fixation) et deux rosaces pour clé, cylindre, condamnation et décondamnation (livrées avec vis de fixation).

Pour les ensembles, demi-ensembles ou béquilles ayant un sens (gauche ou droite), il est nécessaire de préciser le sens à la commande. Toutes les béquilles et plaques ayant un sens sont présentées "à droite" dans ce document.

HOW TO ORDER

The items of door hardware featured in this catalogue correspond to our original product designs. The door handles and backplates are also available separately so that you can express your individual tastes. This means that for any given door handle set, you simply need to order: a pair of door handles with set screws (supplied with a central spindle), two backplates with the hole of your choice (supplied with mounting screws). For a door handle set with lever latch roses, you simply need to order: a pair of door handles with set screws (supplied with a central spindle), two plain roses (supplied with mounting screws) and two escutcheons for keyhole, cylinder lock, turn button or release slot (supplied with mounting screws). For complete sets, half-sets or handles with a specific handing, you must specify whether you require left-handed or right-handed items when you order. All handed handles and backplates are shown as "right-handed" in this catalogue.

Informations sur nos produits

Product information

DESCRIPTION DES PRODUITS LIVRES

Ensemble : 2 béquilles montées sur 2 plaques ; livré avec un carré et 2 vis-douilles pour porte d'épaisseur 38 mm à 48 mm. **Béquille double** : livrée avec un carré pour porte d'épaisseur 38 mm à 48 mm ; fixation de la béquille sur le carré par vis pointeau. **Bouton de crémone sur platine** : livré avec un carré dépassant de 35 mm et 2 vis de fixation 5X35. **Plaque seule** : embouti du bec de cane compatible avec toutes les béquilles de notre collection ; livrée avec 2 vis bois (sur demande, les plaques seules peuvent être livrées avec un percement du bec de cane non embouti). **Rosace** : bec de cane compatible avec toutes les béquilles de notre collection ; livrée avec 2 vis bois.

CEMENTATION

La cémentation permet de garantir la résistance à la corrosion de nos produits en acier. Elle est nécessaire sur tous les produits devant être installés à l'extérieur et fortement recommandée sur tous les autres produits.

La garantie est donnée pour une durée de 5 ans. La durée de la garantie part de la date de livraison du produit. La garantie ne couvre pas les dégradations de causes fortuites ou accidentelles telle que la déformation du produit, les chocs et les élévations anormales de température. L'engagement de garantie sera tenu pour nul et non avenu dans le cas où des modifications (telles que : enlèvement de matière, modification du revêtement, etc.) seraient apportées au produit. La garantie se limite au remplacement du produit Bouvet par un produit neuf.

ITEMS SUPPLIED WITH ORDERS

Set: 2 handles mounted on 2 backplates, supplied with a spindle and 2 sleeve screws for a door thickness of 38-48 mm. Pair of handles: supplied with a spindle for a door thickness of 38-48 mm, with grub screw or set screw to fasten handle to spindle. Cremone handle on backplate: supplied with 35-mm projecting spindle and 2 mounting screws. Single backplate: lever latch flange suitable for all the handles in our collection. Supplied with 2 wood screws (flangeless lever latch backplates can be supplied on request). Rose: lever latch, compatible with all the handles in our collection and supplied with 2 wood screws.



CASE HARDENING

To ensure that our steel products are resistant to rust, we use a process known as case hardening. This is essential for products intended for use out of doors and is strongly recommended for all our other products as well. Our products are covered by a warranty lasting five years, as of the date on which the product is delivered to you. This warranty does not cover damage due to a fortuitous or accidental event, such as distortion of the product, impacts or abnormal rises in temperature. Our warranty shall be deemed null and void if alterations are made to the product (e.g. material is removed or the coating is modified). The warranty is restricted to the replacement of the Bouvet product by a new one.



Informations sur nos produits Product information

ADAPTATION DES PRODUITS

Pour les cas où les caractéristiques standards de nos produits ne correspondent pas au besoin, nous sommes en mesure de vous fournir les adaptations nécessaires à une bonne installation du produit.

Porte d'épaisseurs supérieures à 48 mm : des sachets d'accessoires contenant un carré et 2 vis de fixation de longueur adaptée sont disponibles dans chaque finition.

Serrure carré de 6mm : certaines de nos béquilles ne sont pas disponibles pour carré de 6mm. Des sachets d'accessoires contenant 2 fourreaux et 1 carré de 6mm permettent d'adapter les béquilles percées à 7 mm à une serrure de 6 mm.

Crémone en saillie : un boîtier harmonisé avec nos finitions permet de cacher le mécanisme. Tous nos boutons peuvent être montés sur ce boîtier.




Boîtier (présenté avec bouton Aquitaine)
Housing (shown with Aquitaine door knob)

PRODUCT ADAPTATION

If our products' standard characteristics do not correspond to your needs, we can make the necessary adaptations.
Door thickness greater than 48 mm: packets of accessories containing a suitably long spindle and 2 mounting screws are available in each finish.
6-mm spindle: some of our handles are not available for 6-mm spindles. Packets of accessories containing 2 bushes and a 6-mm spindle will enable you to adapt handles with 7-mm holes to 6-mm spindles.
Crémone bolt with exposed rods. The mechanism can be concealed by a special housing with a matching finish. All our handles can be mounted onto this housing.

Capot de protection du cylindre (clé I)
(embouti de 12 mm)
Cylinder guard (12-mm flange)
(Euro profile)



EXTERIOR DOORS

Some types of exterior door cannot be fitted with standard products. The main examples are listed below.
Door with bolecion mouldings: these doors require the use of a projecting handle. Most of our handles can be supplied with a 20-mm extension.
French windows with roller shutters: these windows require the use of a handle which will not jut out too far and prevent the shutter from closing. Several of our handles are available with a projection of just 28 mm. Once they are mounted on a backplate, these handles project 35 mm from the window frame.
French windows with a narrow jamb: these require the use of a narrow backplate. Several plates in our range are available in widths of between 24 mm and 30 mm.
Projecting cylinder: a cylinder guard is available as an optional extra on the Bourgogne 195, Nevers, Saverne, Comté 195 and Laprade sets.
Unslotted sleeves: packets of accessories containing 2 unslotted sleeves are available in every finish.

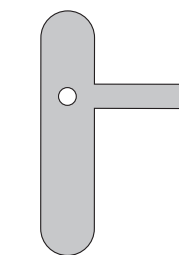
Informations sur nos produits Product information

KEYHOLES

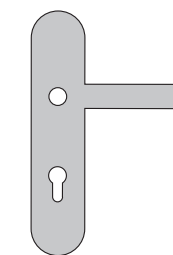
All our sets, roses and backplates are available for lever latch handles, lever lock handles, euro profile handles and privacy set handles (release slot diameter 9 mm). The maximum centre-to-centre distance of our backplates is specified in the box at the bottom of each page.

PERCEMENTS

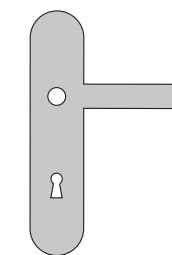
Tous les ensembles, rosaces et plaques sont disponibles en bec de cane, trou de serrure (clé L), trou de cylindre européen (clé I), avec bouton de condamnation et avec trou de décondamnation (diamètre 9 mm). Pour les plaques, les entraxes maximum sont précisés dans le cadre en bas de page.



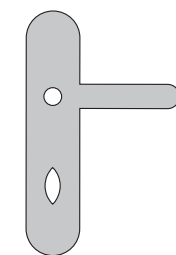
Bec de cane
Lever latch



Clé I
Euro profile

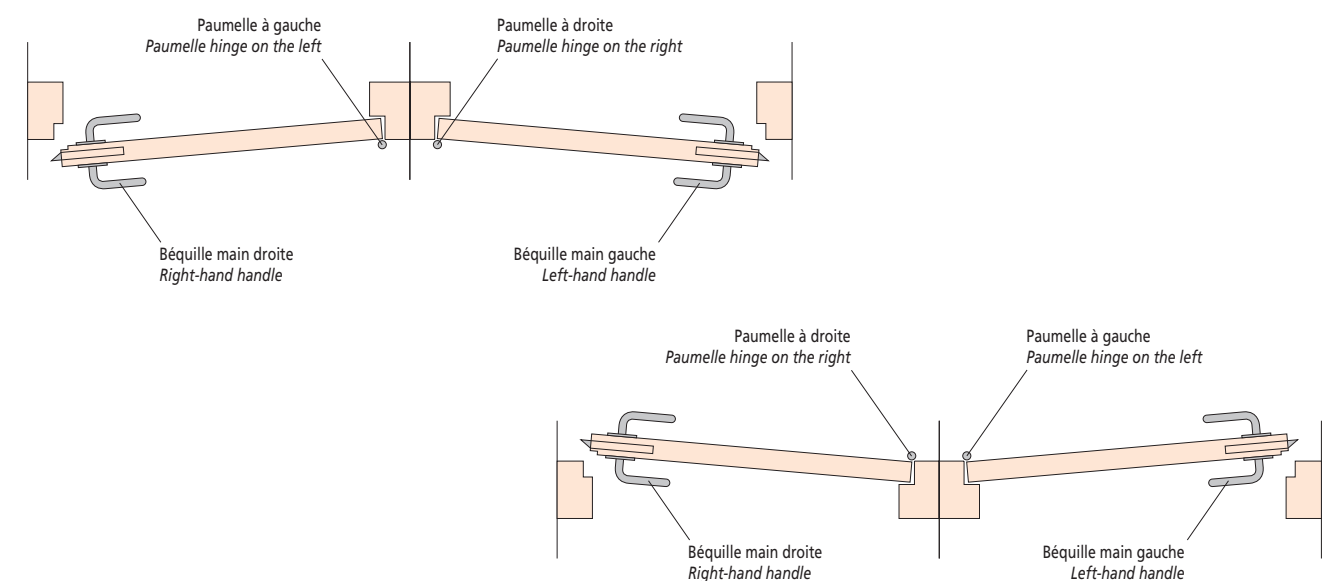


Clé L
Lever lock



A condamnation
Privacy

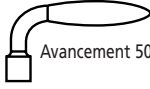
SENS D'OUVERTURE OPENING DIRECTION



Informations sur nos produits
Product information


LEGENDE DU CADRE

Pour avoir l'avancement total, rajouter l'avancement de l'embouti de la plaque (7 mm)



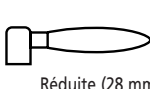
Avancement 50 mm

La béquille standard a un avancement de 50 mm




Réhaussée (70 mm)

La béquille est disponible avec une réhausse de 20 mm donnant un avancement de 70 mm




Réduite (28 mm)


La béquille est disponible avec une saillie limitée à 28 mm



La béquille est disponible en carré de 7



La béquille est livrée avec vis pointeau M6

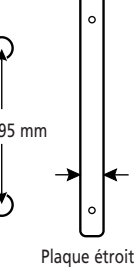


Sur demande, la béquille peut être livrée avec vis pointeau M6

Option


Caractéristique de la béquille

Finitions disponibles





195 mm

Plaque étroite





Avancement 52 mm






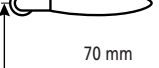
Réhaussée (72 mm)







Réduite (28 mm)






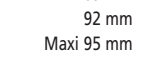
70 mm







72 mm







78 mm







85 mm







92 mm







Maxi 95 mm







Clé I







Clé L







Clé L







Clé L






Clé L





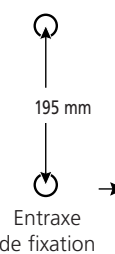
Clé L



FINITIONS

Fer noir	Laiton patiné
Fer cémenté noir	Laiton vieilli
Fer patiné	Laiton poli
Fer cémenté patiné	Laiton poli garanti 10 ans
Fer rouillé	Vieux bronze
Vieux fer	

Caractéristique de la plaque

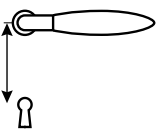


195 mm


Entraxe de fixation


Une plaque étroite est disponible pour ce produit


Spécifications des percements




Maxi 95 mm : entraxe de percement maximum









Percements standards disponibles pour ce produit, sur demande d'autres percements peuvent être effectués (toutes les plaques sont disponibles sans percement)

LES NORMES

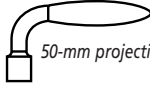
Fabriquer des produits de qualité est une chose, encore faut-il le prouver. Pour connaître leur endurance, leur résistance au feu, à la corrosion, s'ils assurent la sécurité des personnes, des biens, leur tenue au brouillard salin, à l'abrasion, à la sueur, la dureté de leur revêtement, leur résistance aux chocs, leur brillance... **Bouvet** éprouve chacune de leurs caractéristiques. Soumis à différents tests et contrôles normatifs, ils répondent aux normes en vigueur.

10

Informations sur nos produits
Product information

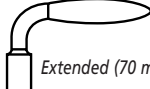
BOX CAPTIONS

To calculate the total projection, add the projection of the backplate flange (7 mm).



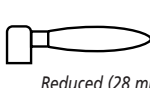
50-mm projection

50-mm projection. The standard handle has a 50-mm projection




Extended (70 mm)

The handle is available with a 20-mm extension, giving it a total projection of 70 mm




Reduced (28 mm)


The handle is available with a projection of just 28 mm



The handle is available with a 7-mm spindle



The handle is supplied with a set screw

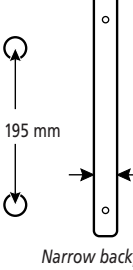


The handle can be supplied with a set screw on request

Optional

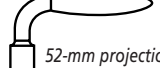
Handle characteristics

Available finishes





195 mm

Narrow backplate





52-mm projection






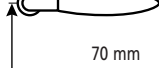
Extended (72 mm)







Reduced (28 mm)






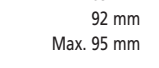
70 mm







72 mm







78 mm







85 mm







92 mm







Max. 95 mm







Euro profile







Lever lock







Privacy







Privacy






Privacy





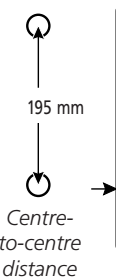
Privacy



FINISHES

Black iron	Patinated brass
Case-hardened black iron	Antique brass
Patinated iron	Polished brass
Case-hardened patinated iron	Polished brass with 10-year warranty
Iron rust effect	Antique iron
Antique iron	Antique bronze

Backplate characteristics

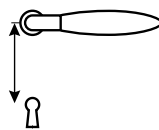


195 mm


Centre-to-centre distance


This product can be supplied with a narrow backplate


Keyhole specifications




Max. centre-to-centre distance: 95 mm









This product is available with all the standard keyholes, and other types can be supplied on request (plain backplates also available).

STANDARDS

All Bouvet's products are manufactured to the highest possible standards. Moreover, each one is submitted to rigorous tests and inspections in order to check their endurance, the hardness and brightness of their coatings, their resistance to shocks, to fire and rust, to sweat and salt spray, and whether they ensure adequate security for people and property. All items are totally compliant with the standards currently in force.

bouvet

11

Matières et finitions Materials and finishes

Pour garantir une qualité optimale de nos produits, nous n'utilisons que des matériaux (acier ou laiton) rigoureusement sélectionnés. Cette rigueur nous permet d'offrir des finitions dont l'aspect et la régularité ont fait la réputation de **Bouvet**.

To ensure that our products are of a consistently high quality, we take great care in selecting the materials we use (brass and iron). This enables us to continue offering the exceptionally attractive and regular finishes for which **Bouvet** is rightly renowned.

FER IRON



Finition « noir »
Vernis noir cuit au four
Finition « cimenté noir »
Garanti 5 ans
"Black" finish
Black varnish fired in the kiln
"Black case-hardened" finish
5-year warranty



Finition « patiné »
Vernis incolore cuit au four
Finition « cimenté patiné »
Garanti 5 ans
"Patinated" finish
Clear varnish fired in the kiln
"Patinated case-hardened" finish
5-year warranty

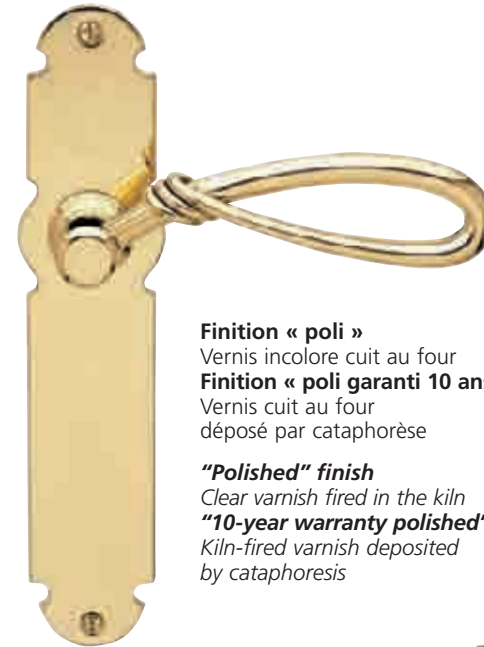


Finition « rouillé »
Rouille naturelle recouverte d'un vernis incolore
Finition « vieux fer »
Garanti 5 ans - Poudrage spécial sur acier cimenté
"Rust effect" finish
Natural rust protected by clear varnish
"Antique iron" finish
5-year warranty - Special powder coating on case-hardened steel



Finition « grisé »
Garanti 5 ans
Poudrage spécial
"Silver grey" finish
5-year warranty
Special powder coating

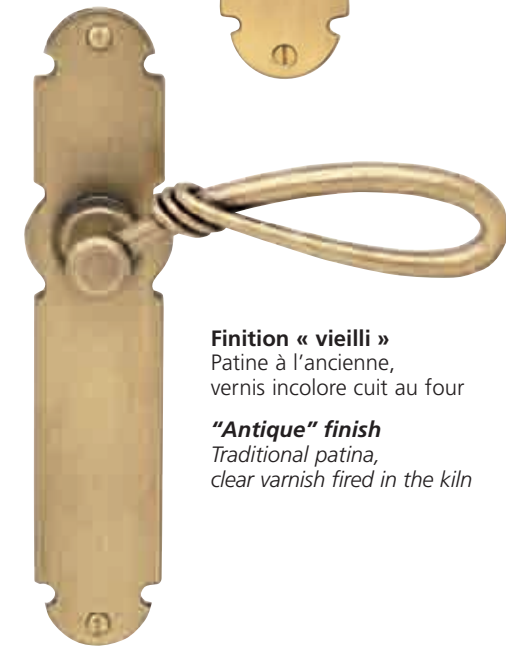
LAITON BRASS




Finition « poli »
Vernis incolore cuit au four
Finition « poli garanti 10 ans »
Vernis cuit au four déposé par cataphorèse
"Polished" finish
Clear varnish fired in the kiln
"10-year warranty polished" finish
Kiln-fired varnish deposited by cataphoresis



Finition « patiné »
Patine à l'ancienne, vernis incolore cuit au four
"Patinated" finish
Traditional patina, clear varnish fired in the kiln




Finition « vieilli »
Patine à l'ancienne, vernis incolore cuit au four
"Antique" finish
Traditional patina, clear varnish fired in the kiln



FINITION MARTELÉ HAMMERED FINISH

Réalisé à la main Hand-crafted



FINITION FRAPPÉ "ANVIL" FINISH

Réalisé à la main Hand-crafted



Déco

Interior door, window

Porte intérieure, fenêtre

Le cœur de l'offre **Bouvet** est rassemblé ici, parmi Les Martelés, Les Hématites, la porcelaine, Esprit de Forge, la Ligne végétale et Les Authentiques. Autant de nuances dans les courbes, les attaches, les compositions de chacune de ces lignes qui vous ouvrent les portes de poignées d'exception.

*Here you will find **Bouvet's** core ranges - Hammered Metal, Hematites, Porcelain, Forge Spirit, Foliage and Authentics - each opening a door onto a world of subtly crafted contours, curves and curlicues.*

Sommaire Contents

16 Les Hématites

Liens subtils, attaches fines, alliances distinguées... le raffinement est à son comble, avec Les Hématites.
Graced by elegant coils, slender loops and subtle tendrils, the Hematites are the height of refinement.

22 Les Martelés

En filigrane des Martelés, on devine toute la force et toute la beauté des gestes du forgeron, outils en main, savoir-faire chevillé au corps.
The Hammered Metal line reflects the enduring force and beauty of the blacksmith's art-ageless tools and skills passed down from one generation to the next.

26 Porcelaine

Douces, rondes ou oblongues, naturelles ou colorées... grâce aux poignées en porcelaine, aucune erreur, juste du bonheur !
Pure outlines and pristine colours. The flawless simplicity of porcelain.

32 Esprit de Forge

Une ligne aux sources de la forge, épurée, belle et puissante. Il suffisait simplement d'y penser !
Straight from the forge-clean, handsome and powerful lines, with no frills.

40 Ligne Végétale

Un souffle, un murmure, une feuille : la nature fait son entrée dans votre demeure, sous les traits inattendus de la Ligne végétale.
Take a leaf out of Nature's book, with the refreshing designs of the Foliage line.

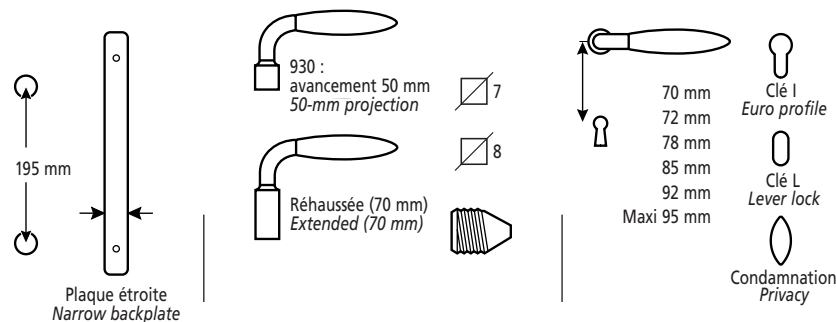
42 Les Authentiques

Demandez-les frappés ! D'aspect brut prématurément vieilli, Les Authentiques tiennent leurs promesses : robustes et intemporels.
The genuine article! The Authentics are as sturdy and timeless as they look.



Hématites

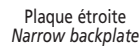
Design Jean Bouvet
Modèles déposés Registered designs



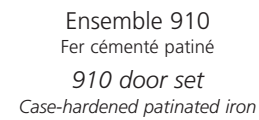
FINITIONS FINISHES

Fer cémenté noir Case-hardened black iron	Laiton patiné Patinated brass
Fer cémenté patiné Case-hardened patinated iron	Laiton vieilli Antique brass
Fer rouillé Iron rust effect	Laiton poli Polished brass
Vieux fer Antique iron	



Modèles déposés *Registered design*

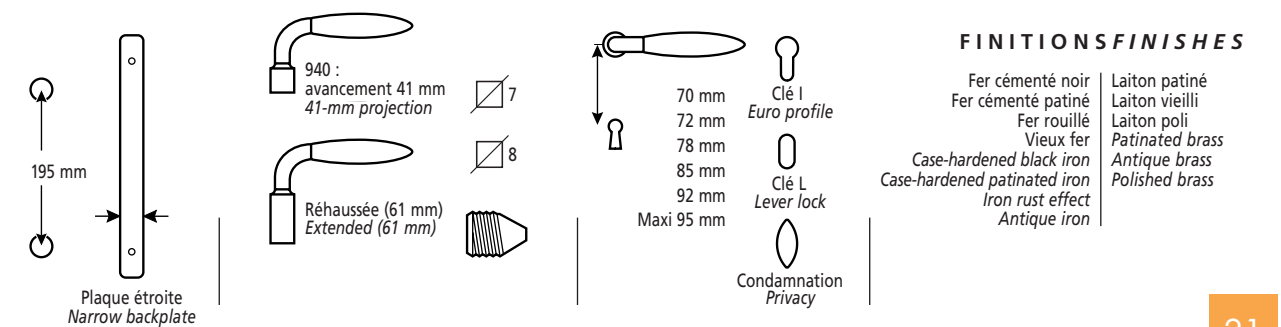
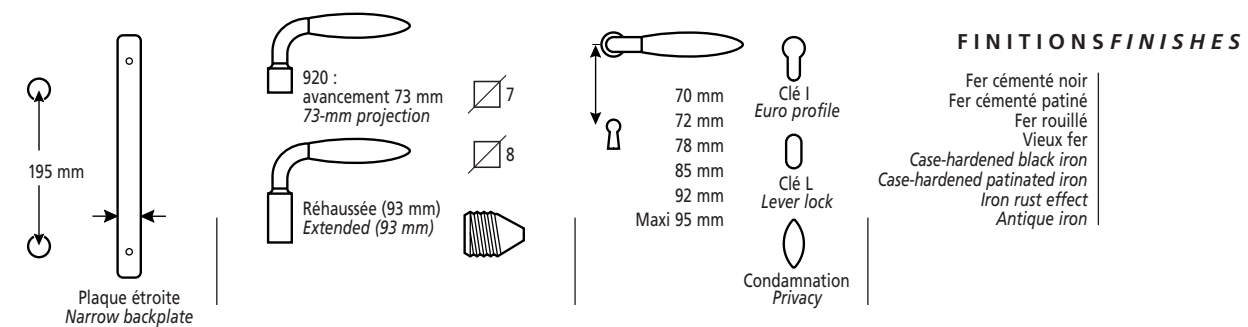
Fer cémenté noir	Laiton patiné
Fer cémenté patiné	Laiton vieilli
Fer rouillé	Laiton poli
Vieux fer	<i>Patinated brass</i>
<i>Case-hardened black iron</i>	<i>Antique brass</i>
<i>Case-hardened patinated iron</i>	<i>Polished brass</i>
<i>Iron rust effect</i>	
<i>Antique iron</i>	



Ensemble 1910
avec ressort de rappel
Laiton poli

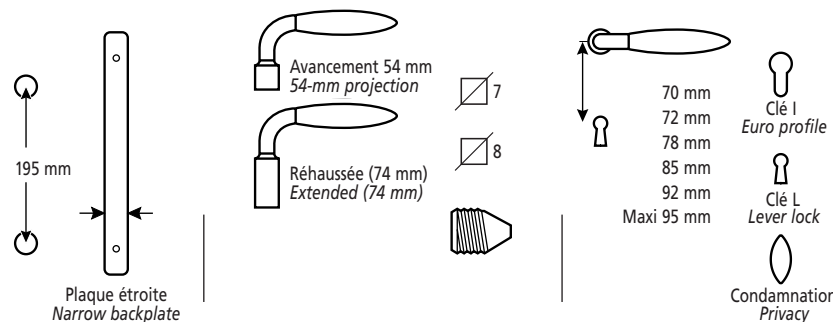
*1910 door set
with return spring
Polished brass*

Bouton sur platine Hématites
Laiton vieilli
Door knob on Hématites plate
Antique brass






Mirande



FINITIONS FINISHES

Fer cémenté patiné Fer rouillé Case-hardened patinated iron Iron rust effect Antique iron	Laiton patiné Laiton vieilli Patinated brass Antique brass
---	---



Ensemble Mirande/1019
Fer martelé cémenté patiné
Mirande/1019 door set
Case-hardened hammered iron

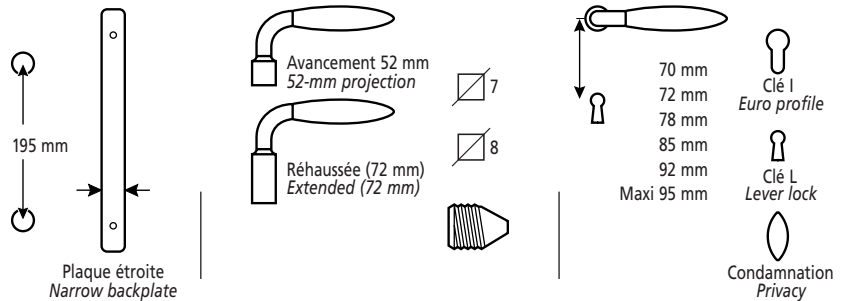
Ensemble Mirande/1019
Laiton martelé vieilli
Mirande/1019 door set
Antique hammered brass



Béquille Mirande/1014 sur rosace 970
Laiton patiné
Mirande/1014 handle on 970 rose
Patinated brass




Bellac



FINITIONS FINISHES

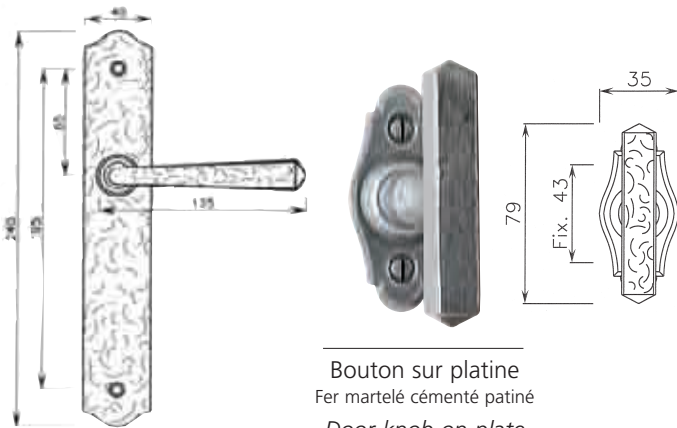
Fer cémenté patiné
Fer rouillé
Vieux fer
Case-hardened patinated iron
Iron rust effect
Antique iron

Laiton vieilli
Antique brass



Ensemble
Laiton martelé vieilli
Door set
Antique hammered brass

Béquille sur rosace LV100
Laiton martelé vieilli
Handle on LV100 rose
Antique hammered brass



Ensemble
Fer martelé cémenté patiné
Door set
Case-hardened hammered iron

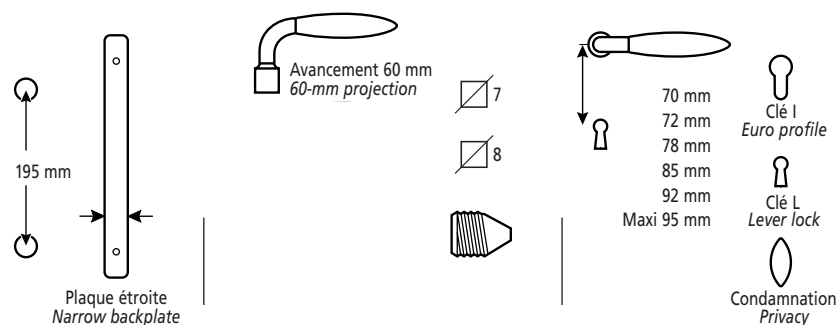
Bouton sur platine
Fer martelé cémenté patiné
Door knob on plate
Case-hardened hammered iron



Bussy

Design Jean Bouvet

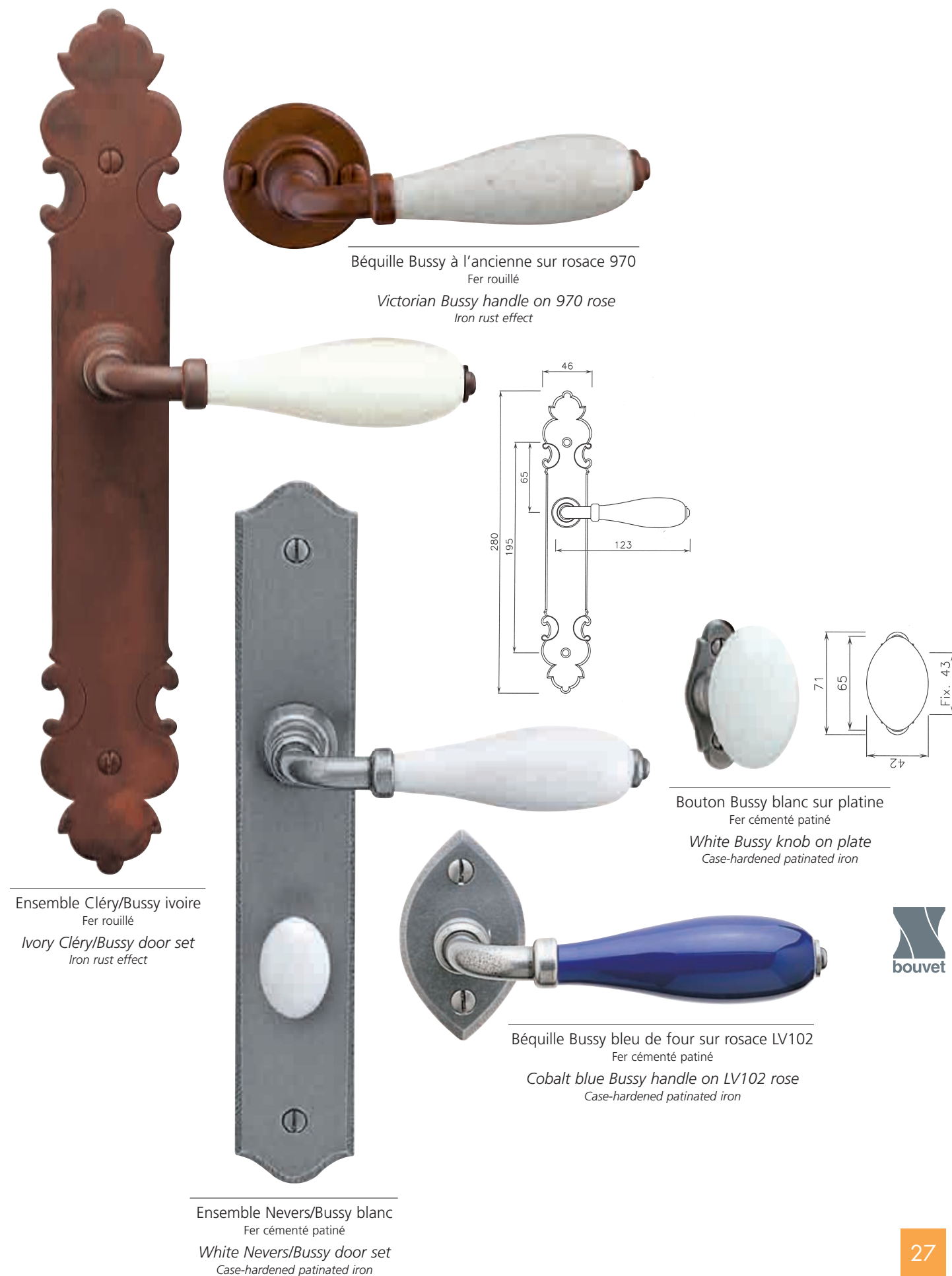
Modèles déposés Registered designs



FINITIONS FINISHES

Fer cémenté patiné
Fer rouillé
Vieux fer
Case-hardened patinated iron
Iron rust effect
Antique iron

Porcelaine : blanche,
ivoire, à l'ancienne, bleu de four
Porcelain: white,
ivory, Victorian, cobalt blue

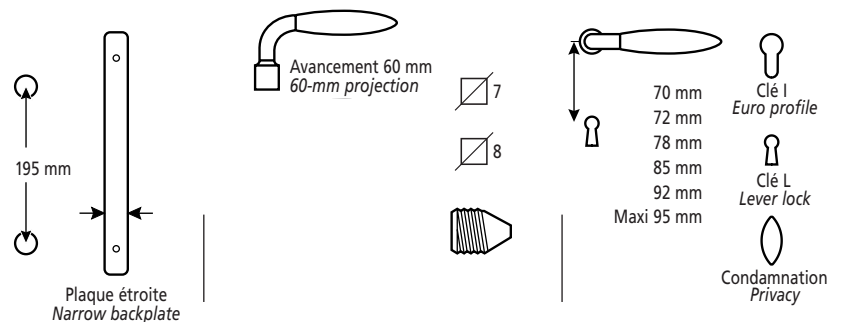




Bussy

Design Jean Bouvet


Modèles déposés Registered designs



FINITIONS FINISHES

Laiton vieilli
Laiton poli
Antique brass
Polished brass

Porcelaine : blanche,
ivoire, à l'ancienne, bleu de four
Porcelain: white,
ivory, Victorian, cobalt blue



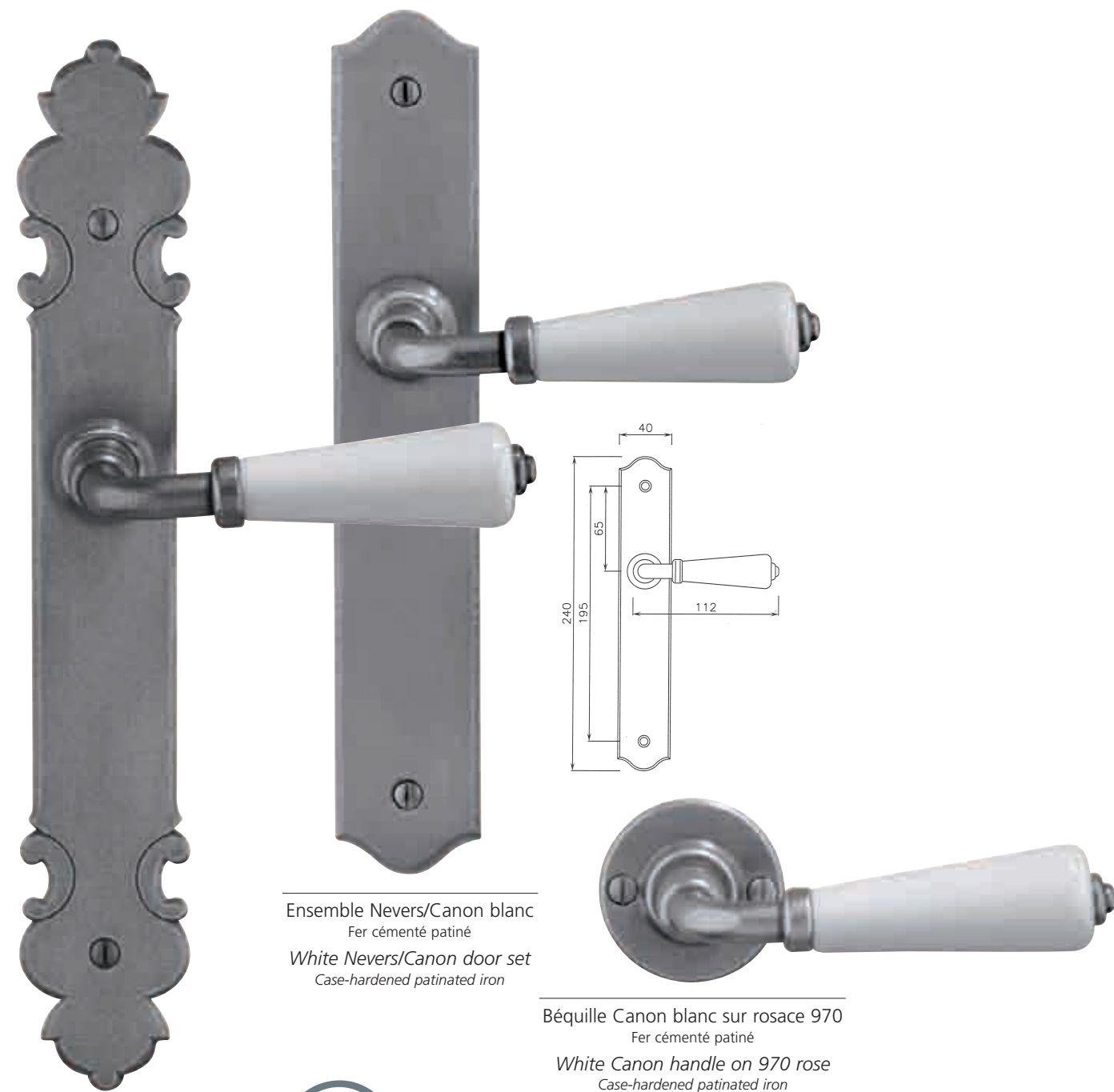
Béquille Bussy bleu de four sur rosace LV102
Laiton poli
Cobalt blue Bussy handle on LV102 rose
Polished brass

Ensemble Cléry/Bussy blanc
Laiton poli
White Cléry/Bussy door set
Polished brass

Bouton Bussy ivoire sur platine
Laiton vieilli
Ivory Bussy knob on plate
Antique brass

Béquille Bussy à l'ancienne sur rosace 970
Laiton vieilli
Victorian Bussy handle on 970 rose
Antique brass

Ensemble Nevers/Bussy ivoire
Laiton vieilli
Ivory Nevers/Bussy door set
Antique brass




Ensemble Nevers/Canon blanc
Fer cémenté patiné
White Nevers/Canon door set
Case-hardened patinated iron

Béquille Canon blanc sur rosace 970
Fer cémenté patiné
White Canon handle on 970 rose
Case-hardened patinated iron

Ensemble Cléry/Canon blanc
Fer cémenté patiné
White Cléry/Canon door set
Case-hardened patinated iron

Canon



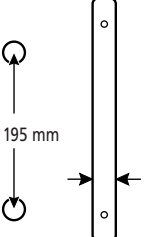
Ensemble Nevers/Poire blanc
Fer cémenté patiné
White Nevers/Poire door set
Case-hardened patinated iron

Poignée de tirage blanche
Fer cémenté patiné
White door pull
Case-hardened patinated iron

Ensemble Cléry/Poire blanc
Fer cémenté patiné
White Cléry/Poire door set
Case-hardened patinated iron

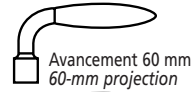
Poire



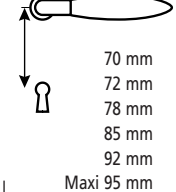


195 mm

Plaquette étroite
Narrow backplate



Avancement 60 mm
60-mm projection



70 mm
72 mm
78 mm
85 mm
92 mm
Maxi 95 mm

FINITIONS FINISHES

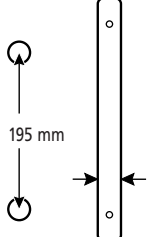
Fer cémenté patiné
Fer rouillé
Vieux fer
Case-hardened patinated iron
Iron rust effect
Antique iron

Porcelaine : blanche,
ivoire, à l'ancienne, bleu de four
Porcelain: white,
ivory, Victorian, cobalt blue

Clé I
Euro profile

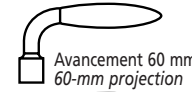
Clé L
Lever lock

Condamnation
Privacy

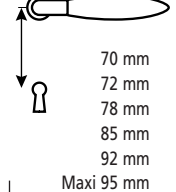


195 mm

Plaquette étroite
Narrow backplate



Avancement 60 mm
60-mm projection



70 mm
72 mm
78 mm
85 mm
92 mm
Maxi 95 mm

FINITIONS FINISHES

Fer cémenté patiné
Fer rouillé
Vieux fer
Case-hardened patinated iron
Iron rust effect
Antique iron

Porcelaine : blanche,
ivoire, à l'ancienne, bleu de four
Porcelain: white,
ivory, Victorian, cobalt blue

Clé I
Euro profile

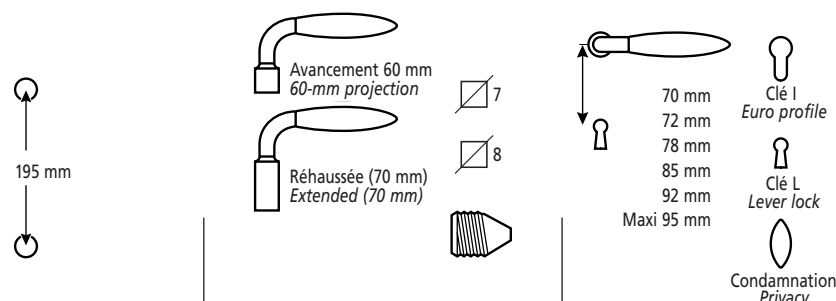
Clé L
Lever lock

Condamnation
Privacy



Passy

Design Jean Bouvet
Modèles déposés Registered designs



FINITIONS FINISHES

Fer cémenté noir
Fer cémenté patiné
Fer rouillé
Vieux fer
Case-hardened black iron
Case-hardened patinated iron
Iron rust effect
Antique iron

Clé I
Euro profile
Clé L
Lever lock
Condamnation
Privacy



COLLECTION avec

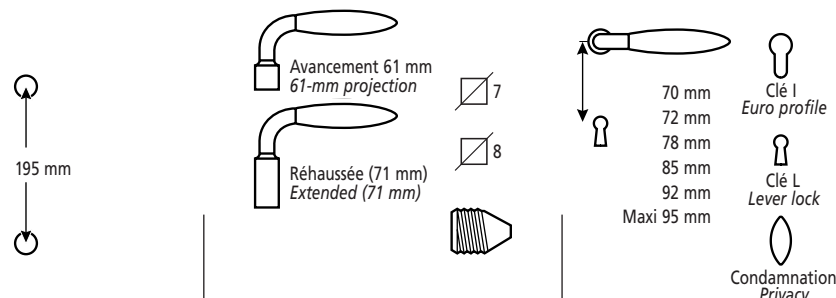
RESSORT DE RAPPEL

COLLECTION WITH RETURN SPRING



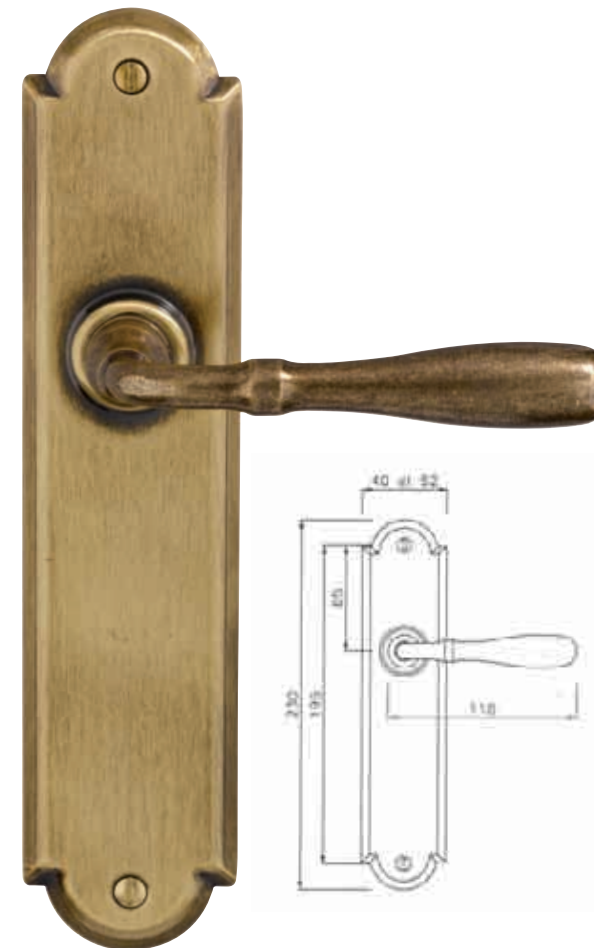
Sèvres

Design Jean Bouvet
Modèles déposés Registered designs




FINITIONS FINISHES

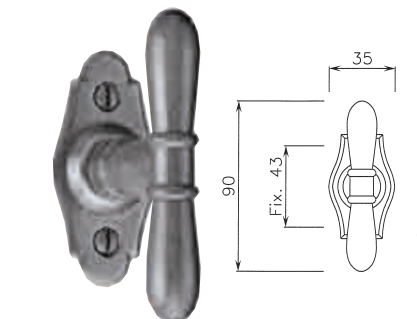
Fer cémenté noir
Fer cémenté patiné
Fer rouillé
Vieux fer
Case-hardened black iron
Case-hardened patinated iron
Iron rust effect
Antique iron
Laiton vieilli
Antique brass




Ensemble
Laiton vieilli
Door set
Antique brass



Ensemble
Fer cémenté patiné
Door set
Case-hardened patinated iron



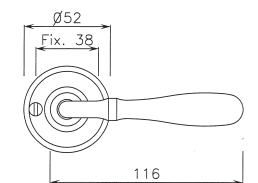
Bouton sur platine
Fer cémenté patiné
Door knob on plate
Case-hardened patinated iron



Béquille sur rosace
Fer cémenté patiné
Handle on rose
Case-hardened patinated iron



Béquille sur rosace
Fer rouillé
Handle on rose
Iron rust effect



COLLECTION avec

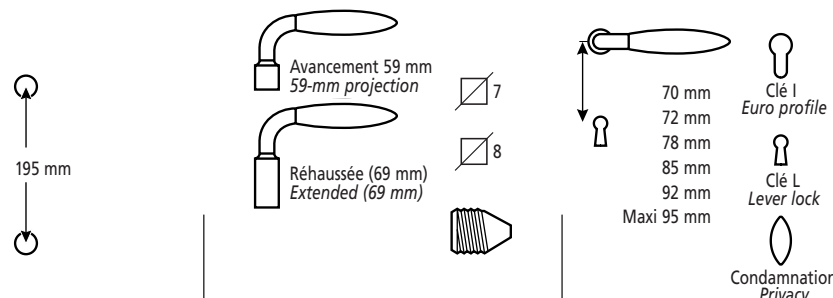
RESSORT DE RAPPEL

COLLECTION WITH RETURN SPRING



Valois

Design Jean Bouvet
Modèles déposés Registered designs

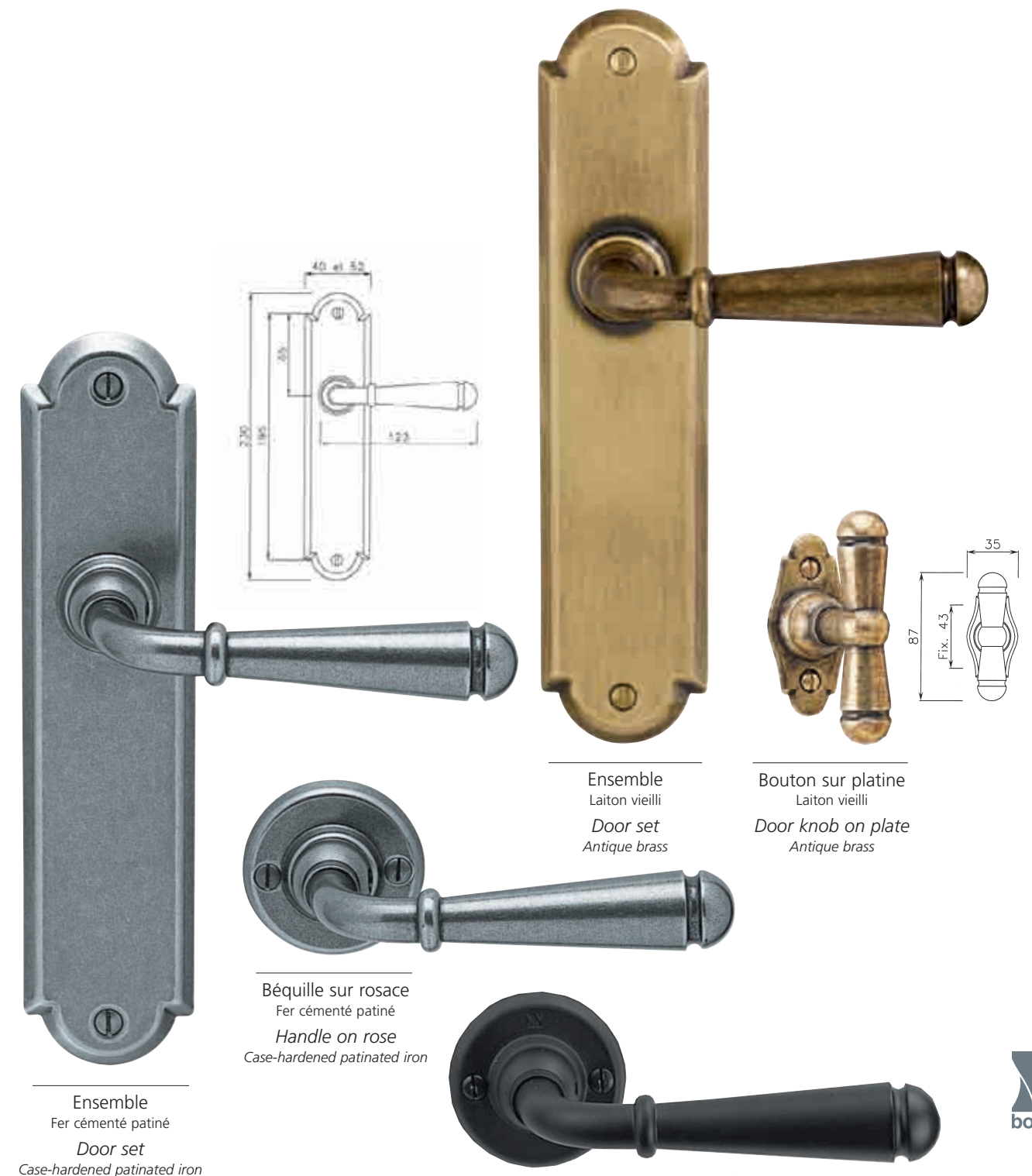


FINITIONS FINISHES

Fer cémenté noir
Fer cémenté patiné
Fer rouillé
Vieux fer
Case-hardened black iron
Case-hardened patinated iron
Iron rust effect
Antique iron

Laiton vieilli
Antique brass

Clé I
Euro profile
Clé L
Lever lock
Condamnation
Privacy



Ensemble
Fer cémenté patiné
Door set
Case-hardened patinated iron

Béquille sur rosace
Fer cémenté patiné
Handle on rose
Case-hardened patinated iron

Ensemble
Laiton vieilli
Door set
Antique brass

Bouton sur platine
Laiton vieilli
Door knob on plate
Antique brass

Béquille sur rosace
Fer cémenté noir
Handle on rose
Case-hardened black iron

COLLECTION
avec

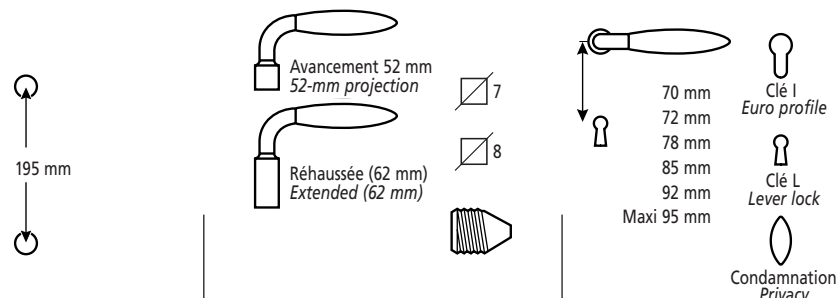
RESSORT DE RAPPEL

COLLECTION WITH RETURN SPRING



Villiers


Design Jean Bouvet
Modèles déposés Registered designs



FINITIONS FINISHES

Fer cémenté noir	Laiton vieilli
Fer cémenté patiné	Antique brass
Fer rouillé	
Vieux fer	
Case-hardened black iron	
Case-hardened patinated iron	
Iron rust effect	
Antique iron	

Condamnation
Privacy



Ensemble
Fer cémenté patiné
Door set
Case-hardened patinated iron

Ensemble
Fer rouillé
Door set
Iron rust effect

Bouton sur platine
Fer rouillé
Door knob on plate
Iron rust effect

Béquille sur rosace
Laiton vieilli
Handle on rose
Antique brass

bouvet

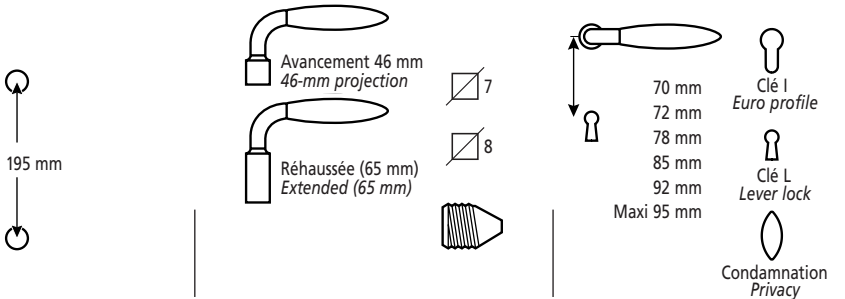
COLLECTION
avec

RESSORT DE RAPPEL

COLLECTION WITH RETURN SPRING




Végétale




FINITIONS FINISHES

Fer cémenté patiné	Laiton vieilli
Fer rouillé	Antique brass
Vieux fer	
Case-hardened patinated iron	
Iron rust effect	
Antique iron	

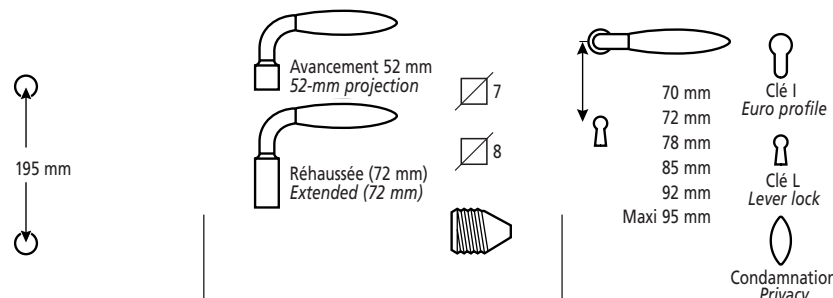


Epaisseur des plaques et rosaces : 3 mm Thickness of plates and roses: 3 mm



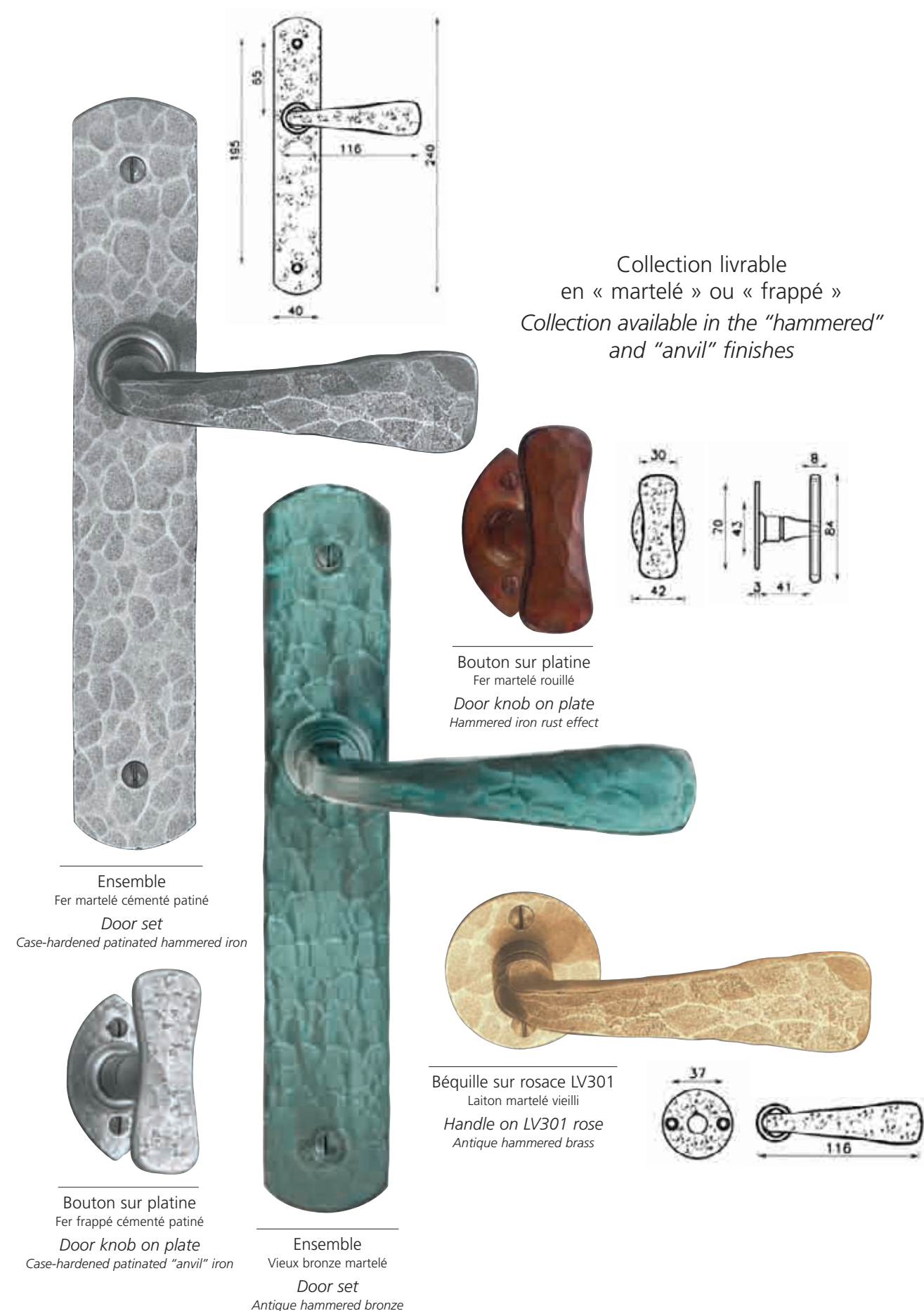
Moissac

Design Jean Bouvet
Modèles déposés Registered designs



FINITIONS FINISHES

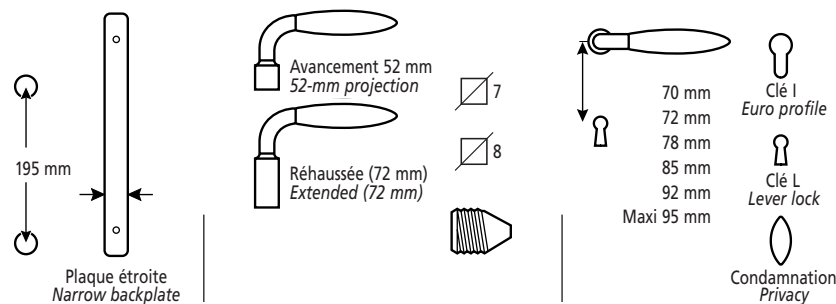
Fer cémenté noir	Laiton vieilli
Fer cémenté patiné	Vieux bronze
Fer rouillé	Antique brass
Vieux fer	Antique bronze
Fer noir brossé	
Case-hardened black iron	
Case-hardened patinated iron	
Iron rust effect	
Antique iron	
Brushed black iron	





Sarlat

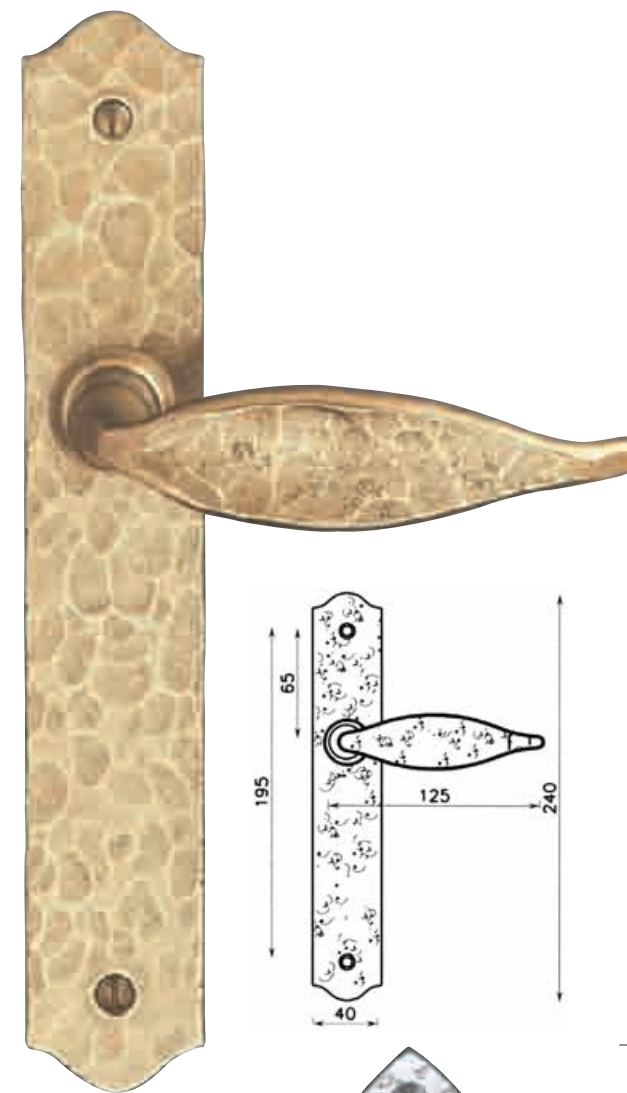
Design Jean Bouvet
Modèles déposés Registered designs



FINITIONS FINISHES

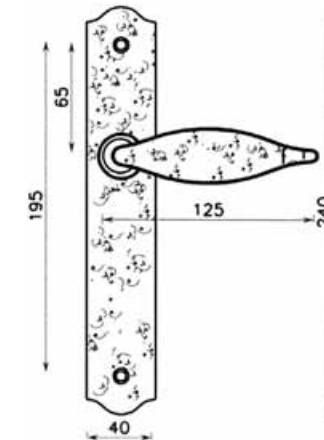
Fer cémenté noir	Laiton vieilli
Fer cémenté patiné	Vieux bronze
Fer rouillé	Antique brass
Vieux fer	Antique bronze
Fer noir brossé	
Case-hardened black iron	
Case-hardened patinated iron	
Iron rust effect	
Antique iron	
Brushed black iron	

Epaisseur des plaques et rosaces : 3 mm Thickness of plates and roses: 3 mm


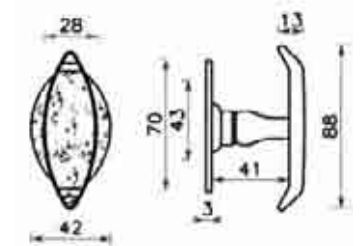


Ensemble
Laiton martelé vieilli
Door set
Antique hammered brass

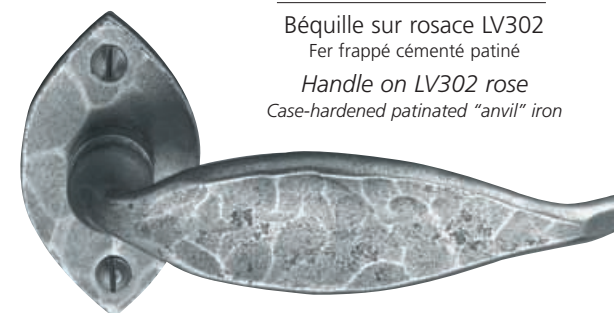
Collection livrable
en « martelé » ou « frappé »
Collection available in the "hammered"
and "anvil" finishes



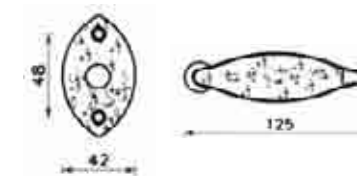
Bouton sur platine
Laiton frappé vieilli
Door knob on plate
Antique "anvil" brass



Béquille sur rosace LV302
Fer frappé cémenté patiné
Handle on LV302 rose
Case-hardened patinated "anvil" iron



Béquille sur rosace LV302
Fer martelé cémenté patiné
Handle on LV302 rose
Case-hardened hammered iron



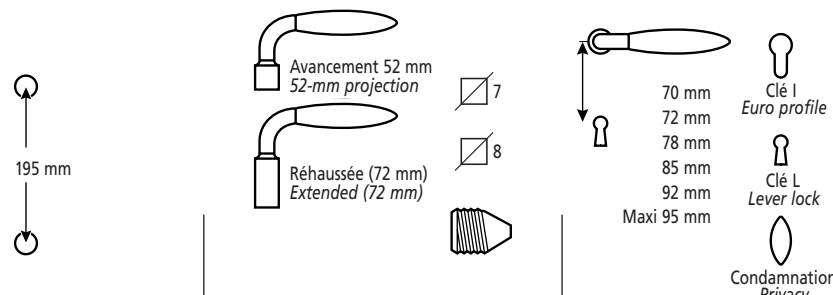
Bouton sur platine
Fer martelé rouillé
Door knob on plate
Hampered iron rust effect



Vigan

Design Jean Bouvet

Modèles déposés Registered designs

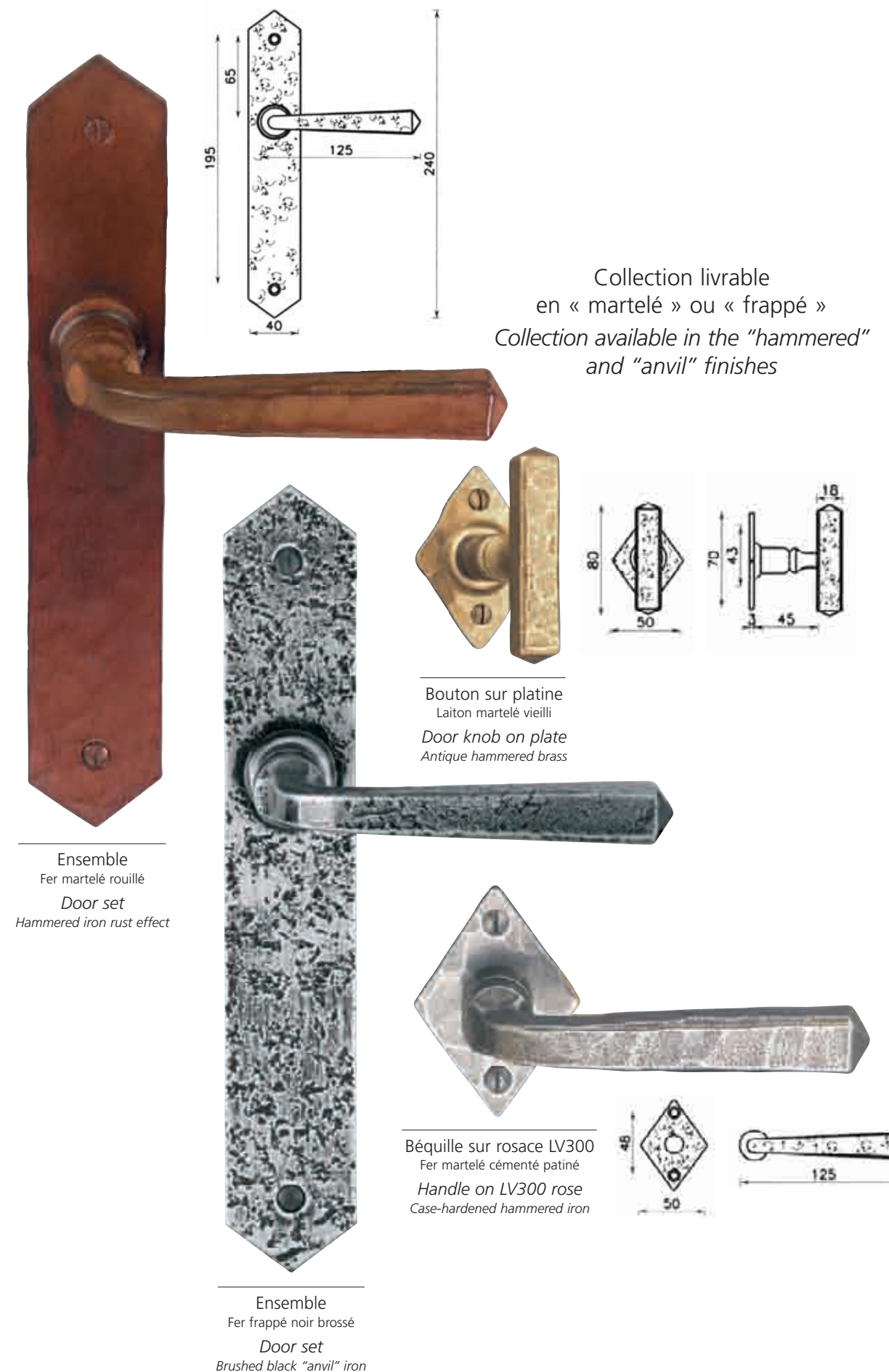


FINITIONS FINISHES

Fer cimenté noir
Fer cimenté patiné
Fer rouillé
Vieux fer
Fer noir brossé
Case-hardened black iron
Case-hardened patinated iron
Iron rust effect
Antique iron
Brushed black iron

Laiton vieilli
Vieux bronze
Antique brass
Antique bronze

Epaisseur des plaques et rosaces : 3 mm Thickness of plates and roses: 3 mm





Les Essentiels

Interior door, window

Porte intérieure, fenêtre

Design sobre d'inspiration classique, la gamme Les Essentiels s'inscrit dans la plus pure tradition des ensembles de porte forgés à la main.

Une touche de poésie, une pointe de médiévisme, cette gamme sied aux ambiances et aux intérieurs qui ne craignent pas l'épreuve du temps.

With its sober, classically-inspired design, the Essentials range reflects the very best of traditional, hand-forged door hardware.

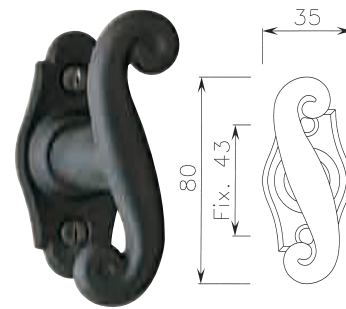
It will lend a timeless feel to any interior, together with a hint of poetry and a soupçon of mediaevalism.



Ensemble
Fer patiné
Door set
Patinated iron

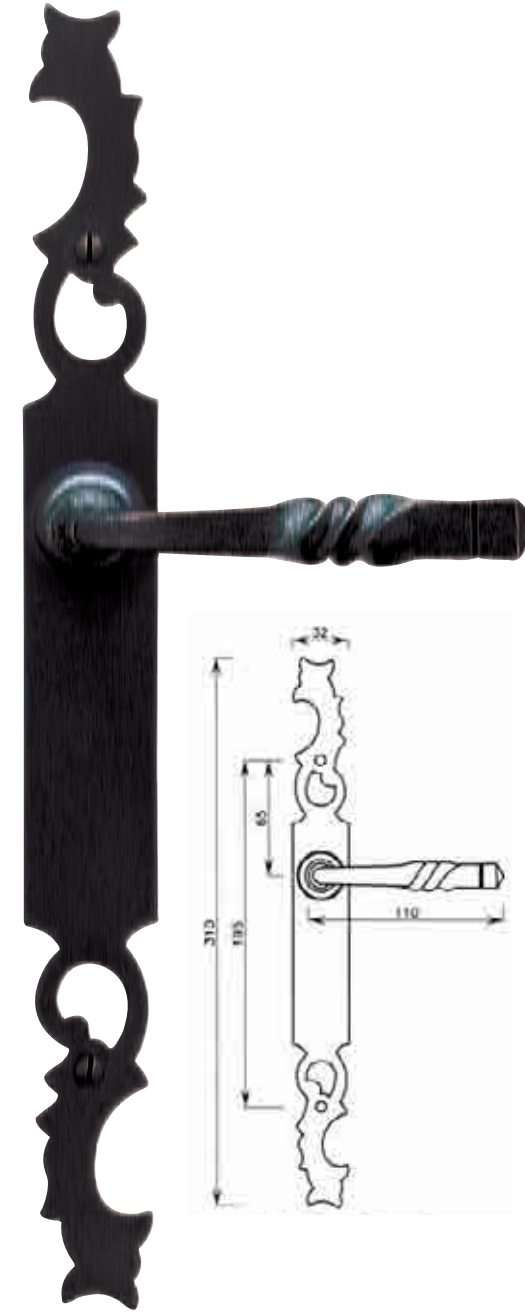


Ensemble
Fer noir
Door set
Black iron



Bouton sur platine
Fer noir
Door knob on plate
Black iron

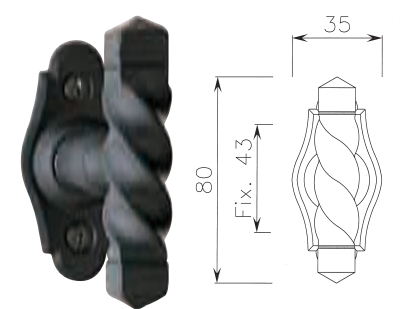
Aquitaine



Ensemble
Fer patiné
Door set
Patinated iron

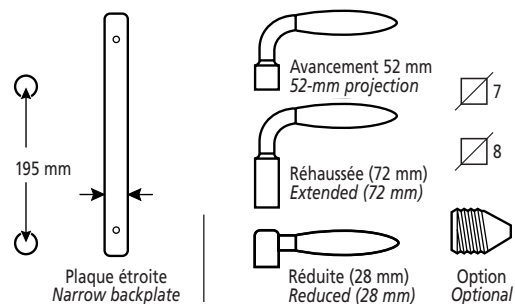


Ensemble
Fer noir
Door set
Black iron



Bouton sur platine
Fer noir
Door knob on plate
Black iron

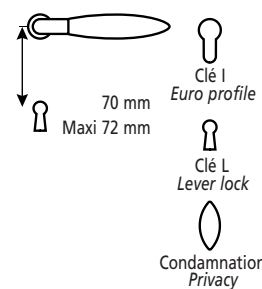
Aquitaine 49



FINITIONS FINISHES

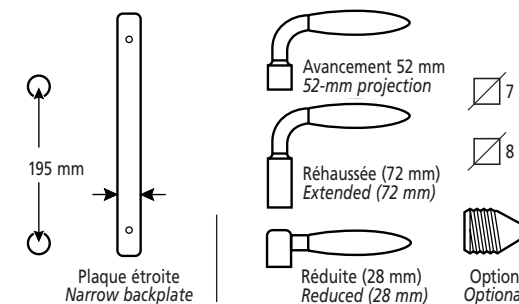
Fer noir
Fer cémenté noir
Fer patiné
Fer cémenté patiné
Black iron
Case-hardened black iron
Patinated iron
Case-hardened patinated iron

Laiton patiné
Laiton vieilli
Laiton poli
Patinated brass
Antique brass
Polished brass



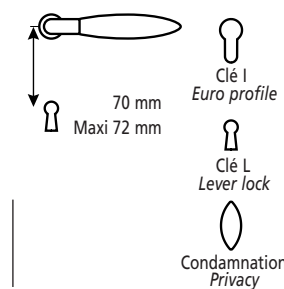
Condamnation
Privacy

Option
Optional



FINITIONS FINISHES

Fer noir
Fer cémenté noir
Fer patiné
Fer cémenté patiné
Black iron
Case-hardened black iron
Patinated iron
Case-hardened patinated iron



Condamnation
Privacy

Option
Optional



Nevers

Ensemble étroit
Laiton patiné
*Narrow door set
Patinated brass*

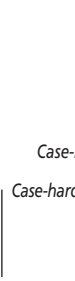
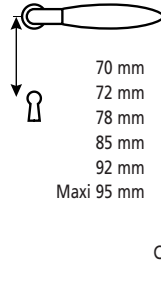
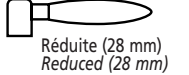
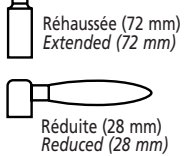
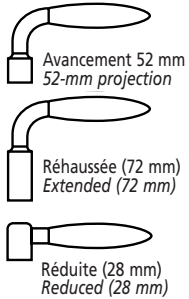
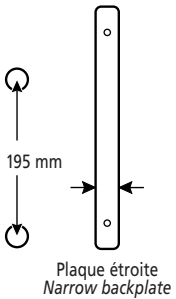
Ensemble
Laiton patiné
*Door set
Patinated brass*

Bouton sur platine Corrèze
Laiton patiné
*Door knob on Corrèze plate
Patinated brass*

Bouton sur platine
Fer patiné
*Door knob on plate
Patinated iron*

Ensemble
Fer patiné
*Door set
Patinated iron*

Capot de protection du cylindre en option (embouti de 12 mm)
Optional cylinder guard (12-mm flange)



FINITIONS FINISHES	
Fer cémenté noir	Laiton patiné
Fer patiné	Laiton vieilli
Fer cémenté patiné	Laiton poli
Fer rouillé	Laiton poli garanti 10 ans
Vieux fer	Patinated brass
Case-hardened black iron	Antique brass
Patinated iron	Polished brass
Case-hardened patinated iron	Polished brass with 10-year warranty
Iron rust effect	
Antique iron	





Les Classiques

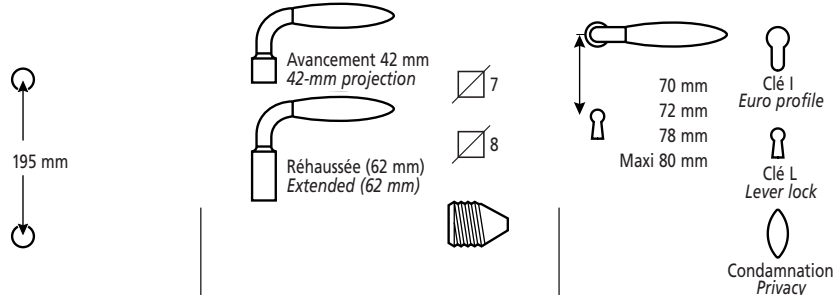
Interior door, window

Porte intérieure, fenêtre

Quelques siècles et quelques
épisodes historiques séparent Les Essentiels des Classiques.
Lignes sophistiquées, caractère rustique, cette gamme aime à narrer
les contes et légendes d'antan sur un mode contemporain.
*The Essentials and Classics are separated by several hundred years
- and several historical milestones. With its sophisticated
lines yet edgy rusticity, this range is redolent of the past,
but with a very contemporary twist.*

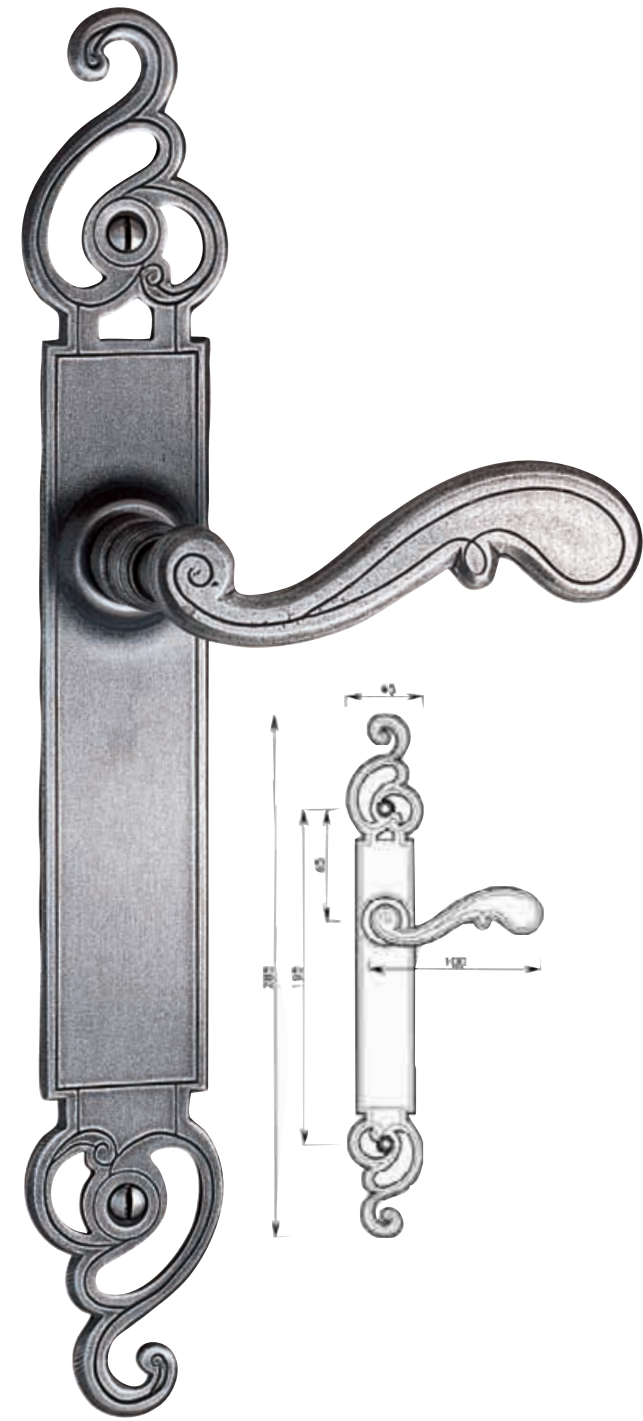


Bayeux



FINITIONS FINISHES

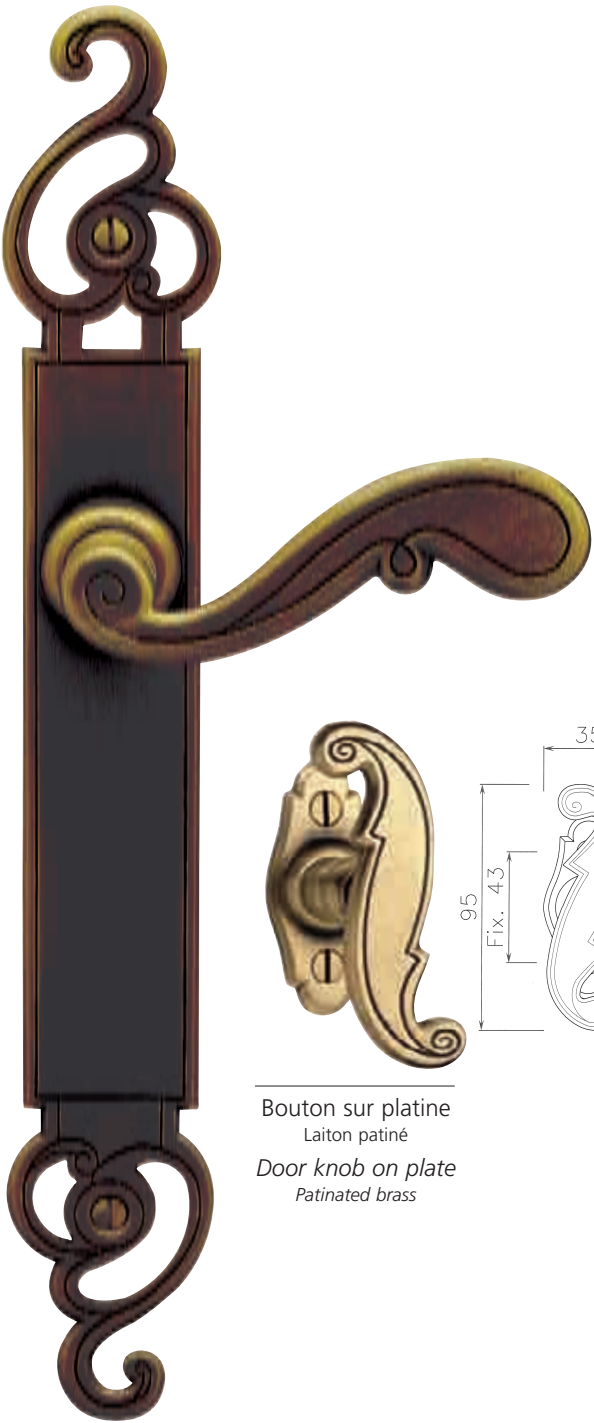
- Fer cémenté noir
- Fer cémenté patiné
- Fer rouillé
- Vieux fer
- Case-hardened black iron
- Case-hardened patinated iron
- Iron rust effect
- Antique iron
- Laiton patiné
- Laiton vieilli
- Laiton poli
- Laiton poli garanti 10 ans
- Patinated brass
- Antique brass
- Polished brass
- Polished brass with 10-year warranty



Ensemble
Fer cémenté patiné
Door set
Case-hardened patinated iron



Béquille sur rosace 970
Fer cémenté patiné
Handle on 970 rose
Case-hardened patinated iron



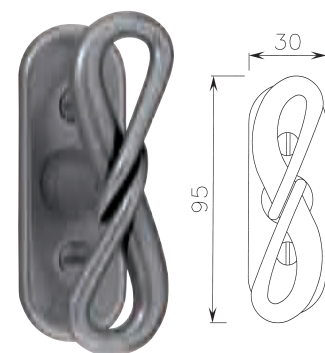
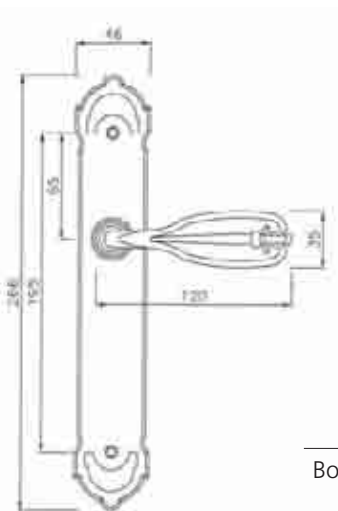
Bouton sur platine
Laiton patiné
Door knob on plate
Patinated brass

Ensemble
Laiton patiné
Door set
Patinated brass



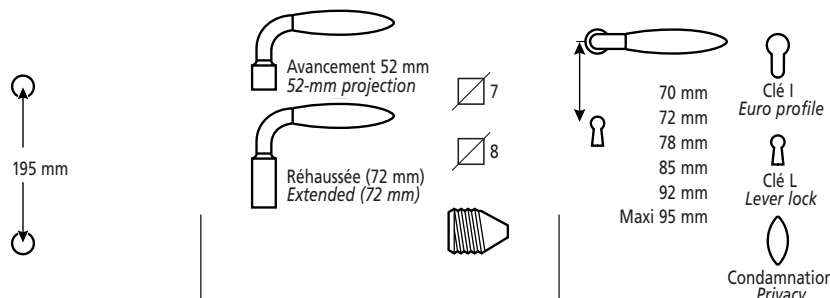


Ensemble
Fer cémenté patiné
Door set
Case-hardened patinated iron



Bouton sur platine Hématites
Fer cémenté patiné
Door knob on Hématites plate
Case-hardened patinated iron

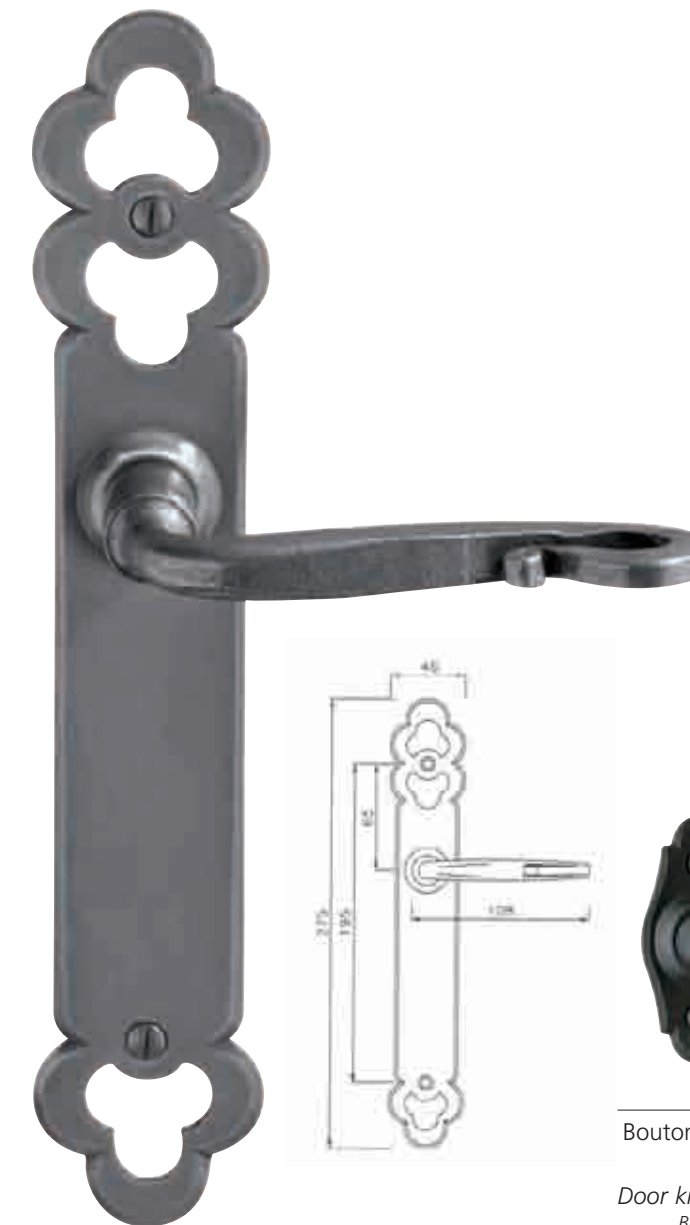
Cheverny



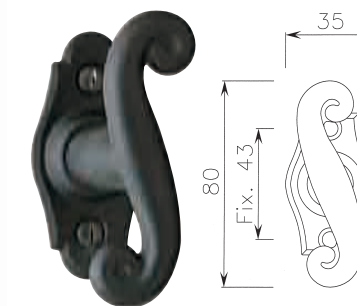
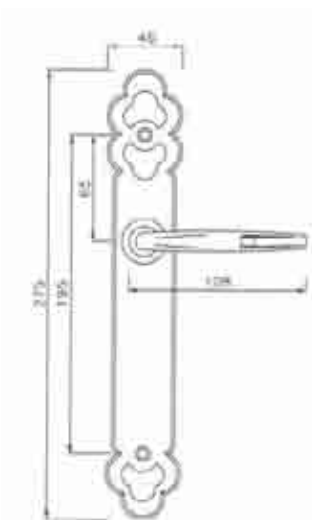
FINITIONS FINISHES
Fer cémenté noir
Fer cémenté patiné
Case-hardened black iron
Case-hardened patinated iron



Clé I
Euro profile
Clé L
Lever lock
Condamnation
Privacy

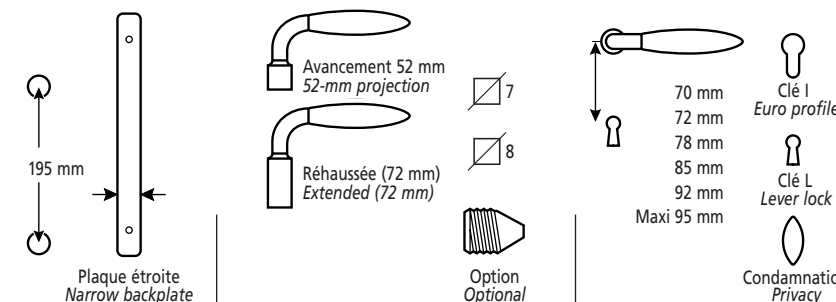


Ensemble
Fer cémenté patiné
Door set
Case-hardened patinated iron



Bouton sur platine
Fer noir
Door knob on plate
Black iron

Cluny



FINITIONS FINISHES

Fer noir
Fer cémenté noir
Fer patiné
Fer cémenté patiné
Black iron
Case-hardened black iron
Patinated iron
Case-hardened patinated iron



Clé I
Euro profile
Clé L
Lever lock
Condamnation
Privacy



Cléry

Cléry I 43 :
avancement 60 mm
60-mm projection

1143 :
avancement 65 mm
65-mm projection

Réhaussée (72 mm)
Extended (72 mm)

Clé I
Euro profile

Clé L
Lever lock

Condamnation
Privacy

FINITIONS FINISHES

Fer cémenté noir
Fer cémenté patiné
Fer rouillé
Vieux fer
Case-hardened black iron
Case-hardened patinated iron
Iron rust effect
Antique iron

Laiton poli
(uniquement le modèle 1143)
Polished brass
(1143 model only)

Ensemble
Fer cémenté patiné
Door set
Case-hardened patinated iron

Bouton sur platine 43
Fer cémenté patiné
Door knob on 43 plate
Case-hardened patinated iron

Béquille 143
143 handle

Béquille 43
43 handle

Bouton sur platine 143
Fer cémenté patiné
Door knob on 143 plate
Case-hardened patinated iron

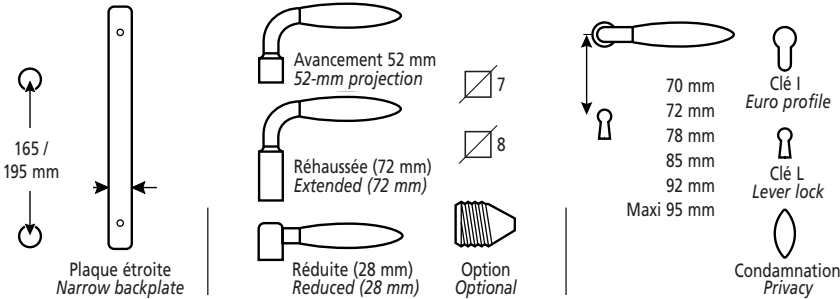
Béquille 1143
1143 handle

Béquille 1143 sur rosace 1216
Laiton poli
1143 handle on 1216 rose
Polished brass

Béquille 143 sur rosace 970
Fer cémenté noir
143 handle on 970 rose
Case-hardened black iron




Comté



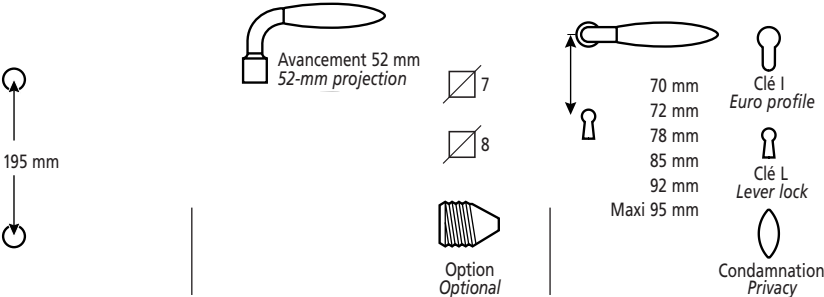
FINITIONS FINISHES

- | | |
|------------------------------|--------------------------------------|
| Fer cémenté noir | Laiton patiné |
| Fer patiné | Laiton vieilli |
| Fer cémenté patiné | Laiton poli garanti 10 ans |
| Fer rouillé | Patinated brass |
| Vieux fer | Antique brass |
| Case-hardened black iron | Polished brass |
| Patinated iron | Polished brass with 10-year warranty |
| Case-hardened patinated iron | |
| Iron rust effect | |
| Antique iron | |





Crécy



FINITIONS FINISHES

Fer cémenté patiné Case-hardened patinated iron	Laiton patiné Laiton vieilli Patinated brass Antique brass
--	---

S'adapte sur les serrures 3 points
Can be adapted for use with 3-point locks



Bouton sur plaque
(fixe ou tournant)
Fer cémenté patiné
Door knob on backplate
(fixed or turning)
Case-hardened patinated iron

Bouton sur plaque
(fixe ou tournant)
Laiton patiné
Door knob on plate
(fixed or turning)
Patinated brass


Ensemble
Laiton patiné
Door set
Patinated brass



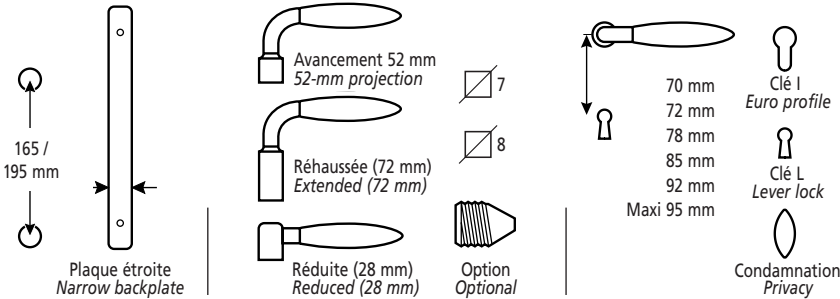
Bouton sur platine
Laiton patiné
Door knob on plate
Patinated brass

COLLECTION avec
RESSORT DE RAPPEL
COLLECTION WITH RETURN SPRING





Languedoc



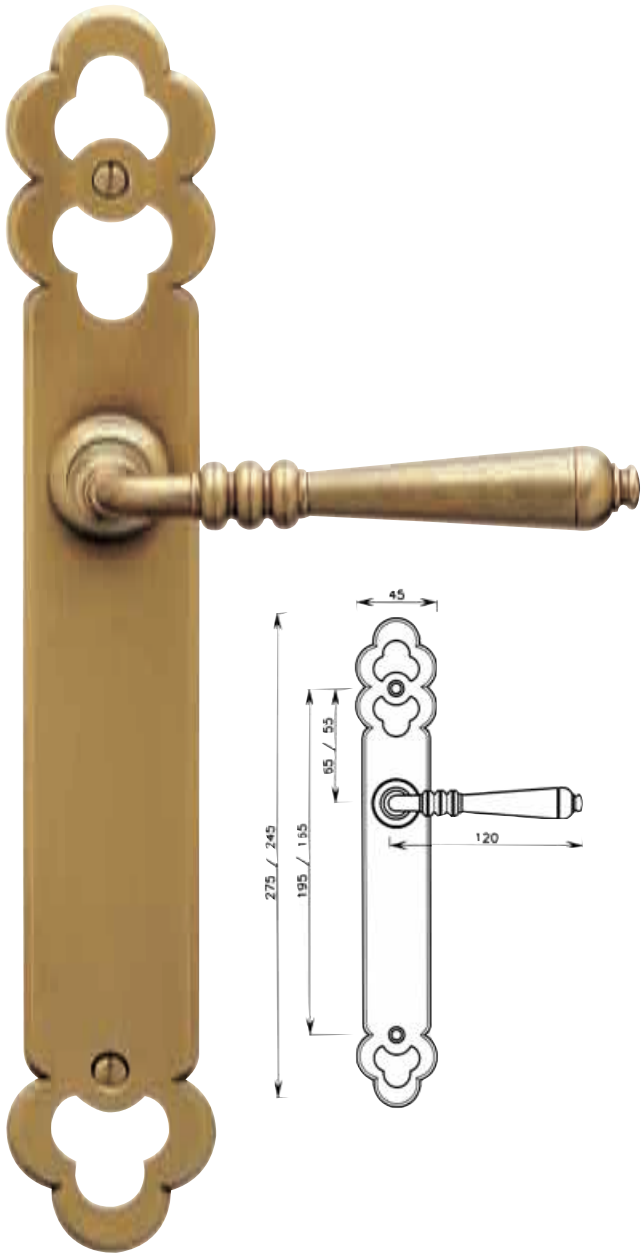
FINITIONS FINISHES

Fer cémenté noir	Laiton patiné
Fer patiné	Laiton vieilli
Fer cémenté patiné	Laiton poli garanti 10 ans
Fer rouillé	Patinated brass
Vieux fer	Antique brass
Case-hardened black iron	Patinated iron
Patinated iron	Polished brass
Case-hardened patinated iron	Polished brass with 10-year warranty
Iron rust effect	
Antique iron	

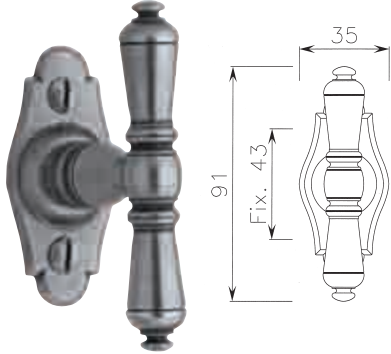


Ensemble
Fer patiné
Door set
Patinated iron

Ensemble étroit
Fer patiné
Narrow door set
Patinated iron



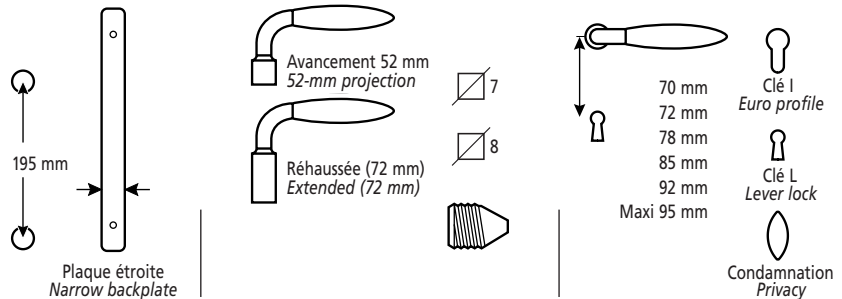
Ensemble
Laiton patiné
Door set
Patinated brass



Bouton sur platine
Fer patiné
Door knob on plate
Patinated iron

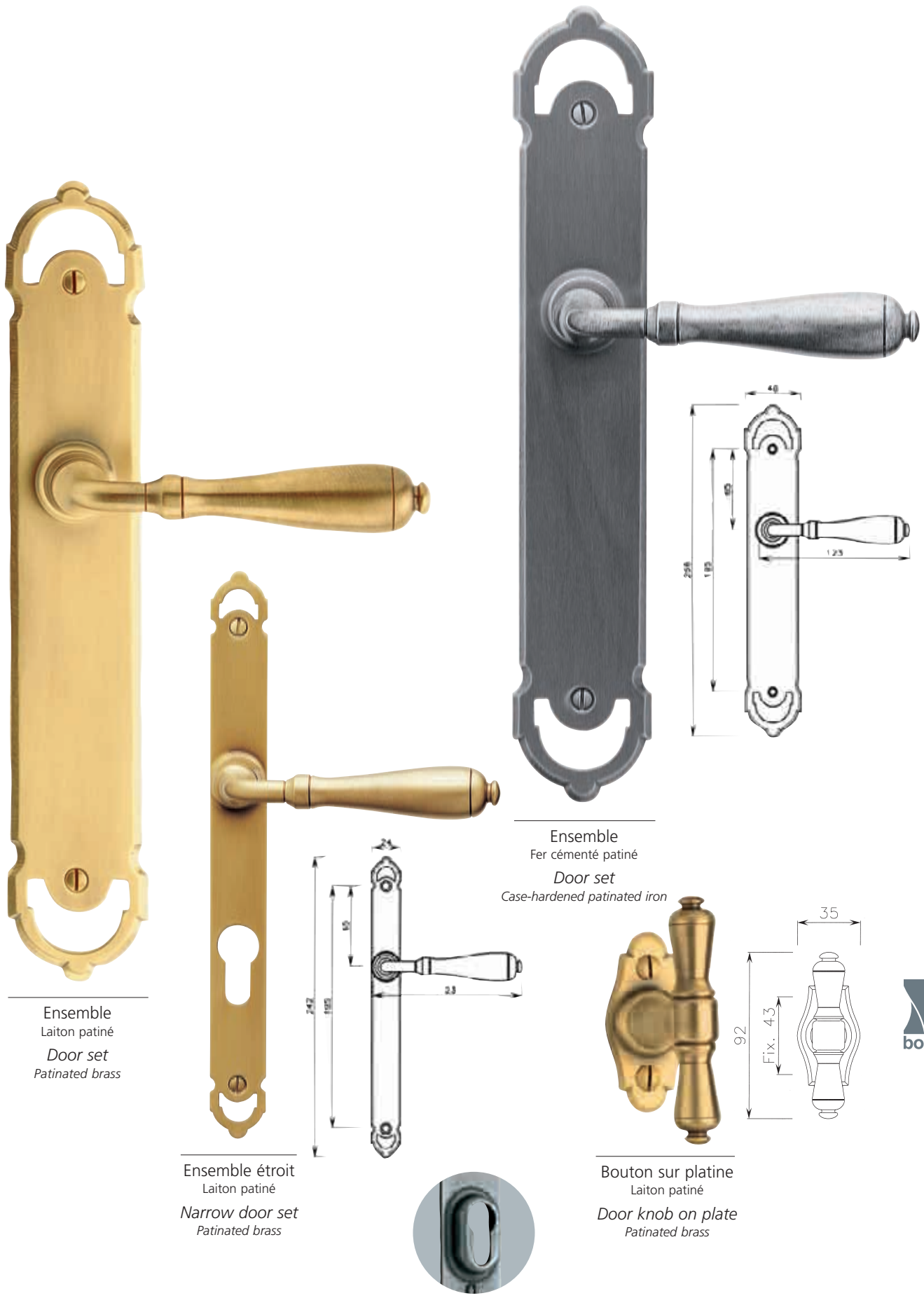


Laprade



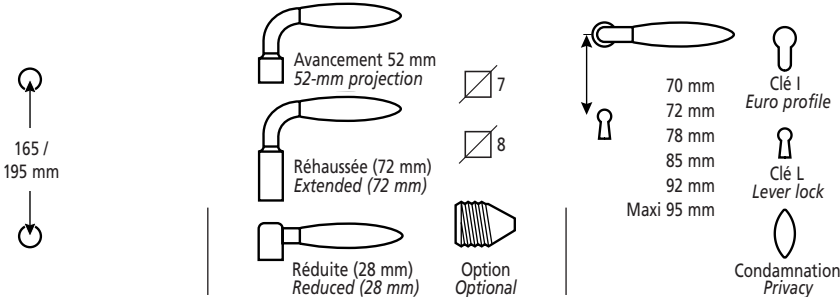
FINITIONS FINISHES

Fer cimenté noir	Laiton patiné
Fer cimenté patiné	Laiton poli
Fer rouillé	Laiton poli garanti 10 ans
Vieux fer	Patinated brass
Case-hardened black iron	Polished brass
Case-hardened patinated iron	Polished brass with
Iron rust effect	10-year warranty
Antique iron	



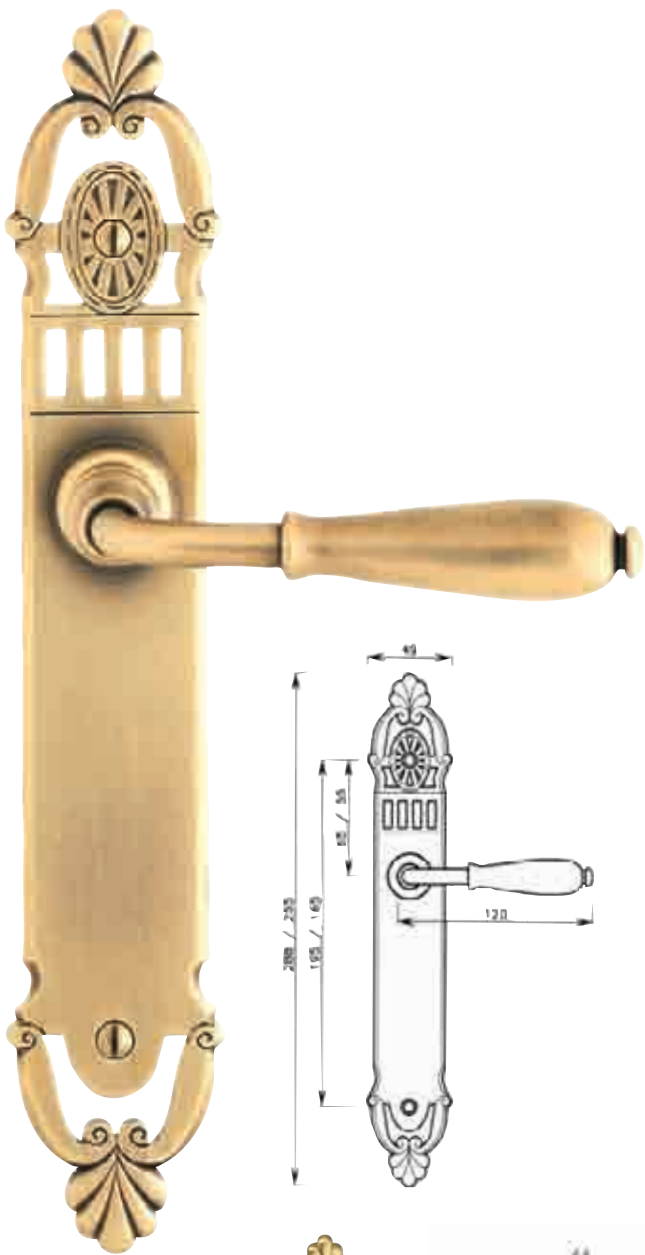


Mansart

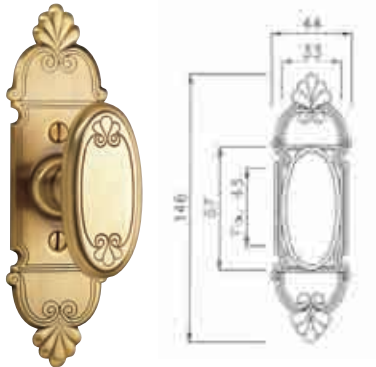


FINITIONS FINISHES

- | | |
|------------------------------|--------------------------------------|
| Fer cémenté noir | Laiton patiné |
| Fer cémenté patiné | Laiton vieilli |
| Fer rouillé | Laiton poli |
| Vieux fer | Laiton poli garanti 10 ans |
| Case-hardened black iron | Patinated brass |
| Case-hardened patinated iron | Antique brass |
| Iron rust effect | Polished brass |
| Antique iron | Polished brass with 10-year warranty |



Ensemble
Laiton patiné
Door set
Patinated brass



Bouton sur platine
Laiton patiné
Door knob on plate
Patinated brass

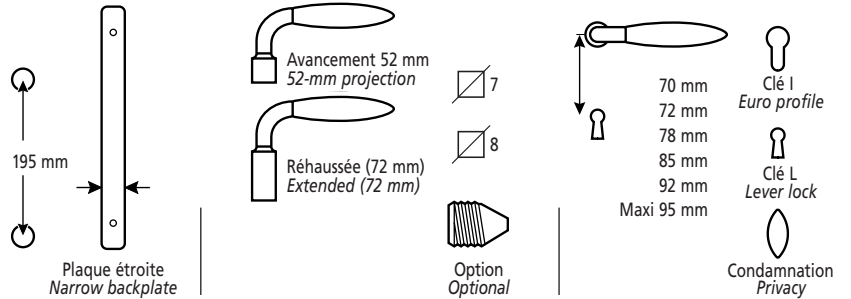


Ensembl
Fer cémenté patiné
Door set
Case-hardened patinated iron

Bouton sur platine
Fer cémenté patiné
Door knob on plate
Case-hardened patinated iron




Namur




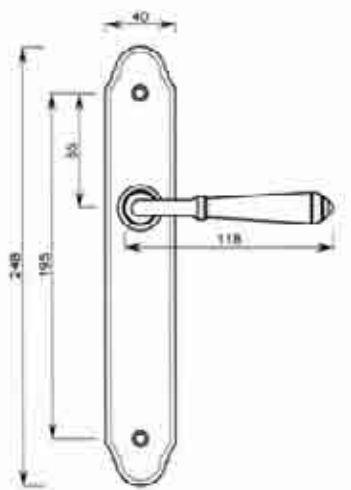
FINITIONS FINISHES

Fer cémenté patiné / Patinated iron
Fer rouillé / Rusty iron
Vieux fer / Old iron
Case-hardened patinated iron
Iron rust effect
Antique iron

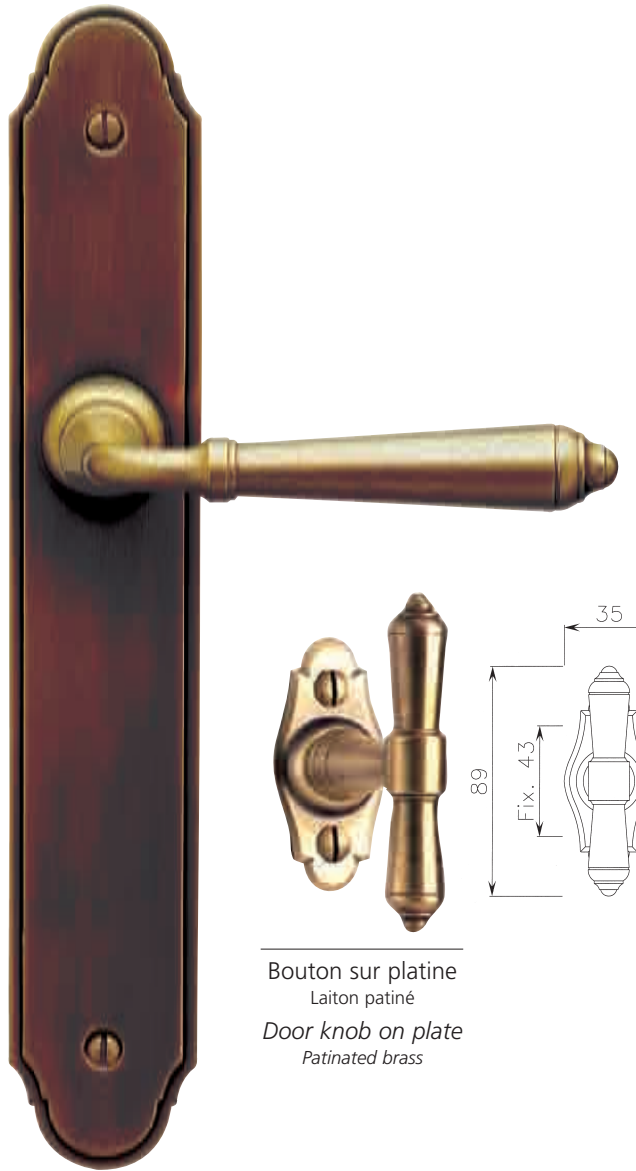
Laiton patiné / Patinated brass
Laiton vieilli / Polished brass
Antique brass



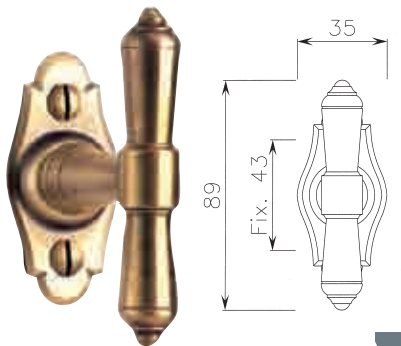
Ensemble
Fer cémenté patiné
Door set
Case-hardened patinated iron



Béquille sur rosace 970
Fer cémenté patiné
Handle on 970 rose
Case-hardened patinated iron

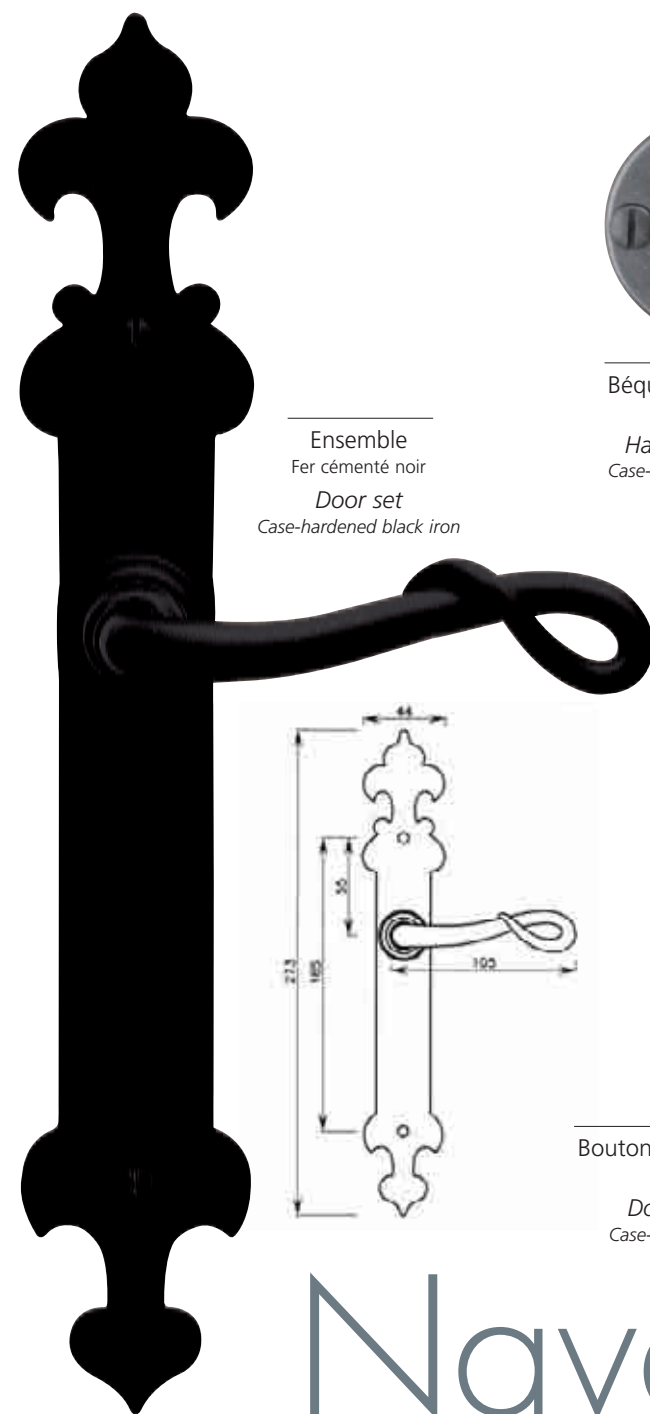


Ensemble
Laiton patiné
Door set
Patinated brass

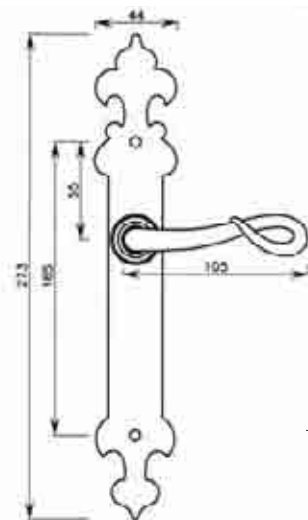


Bouton sur platine
Laiton patiné
Door knob on plate
Patinated brass

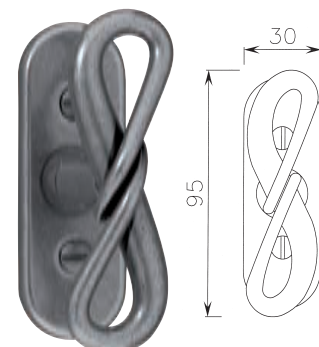




Ensemble
Fer cémenté noir
Door set
Case-hardened black iron



Béquille sur rosace 970
Fer cémenté patiné
Handle on 970 rose
Case-hardened patinated iron

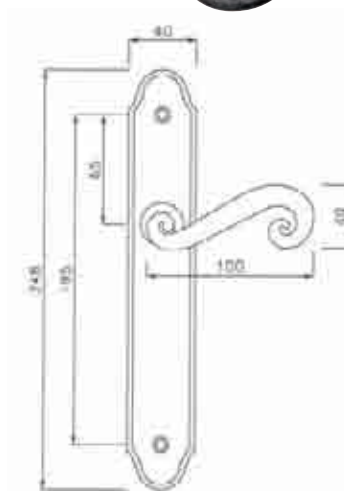


Bouton sur platine Hématites
Fer cémenté patiné
Door knob on plate
Case-hardened patinated iron

Navarre



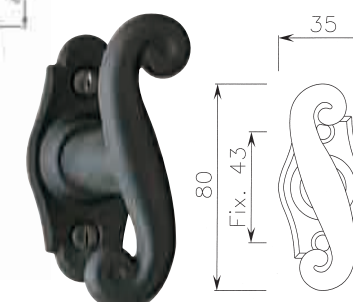
Ensemble
Fer cémenté patiné
Door set
Case-hardened patinated iron



Béquille sur rosace 970
Fer cémenté patiné
Handle on 970 rose
Case-hardened patinated iron

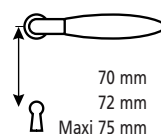
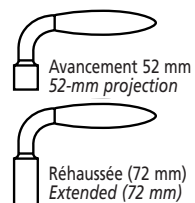


Béquille sur rosace 970
Fer rouillé
Handle on 970 rose
Iron rust effect



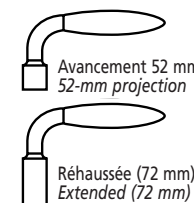

Bouton sur platine
Fer noir
Door knob on plate
Black iron

Ségur



FINITIONS FINISHES

Fer cémenté noir
Fer cémenté patiné
Fer rouillé
Vieux fer
Case-hardened black iron
Case-hardened patinated iron
Iron rust effect
Antique iron

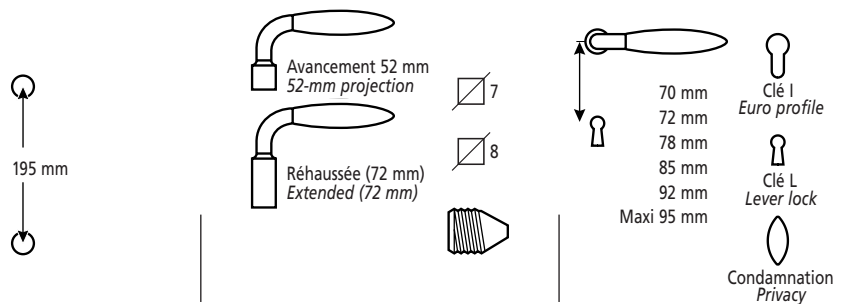


FINITIONS FINISHES

Fer noir
Fer cémenté noir
Fer patiné
Fer cémenté patiné
Fer rouillé
Vieux fer
Black iron
Case-hardened black iron
Patinated iron
Case-hardened patinated iron
Iron rust effect
Antique iron

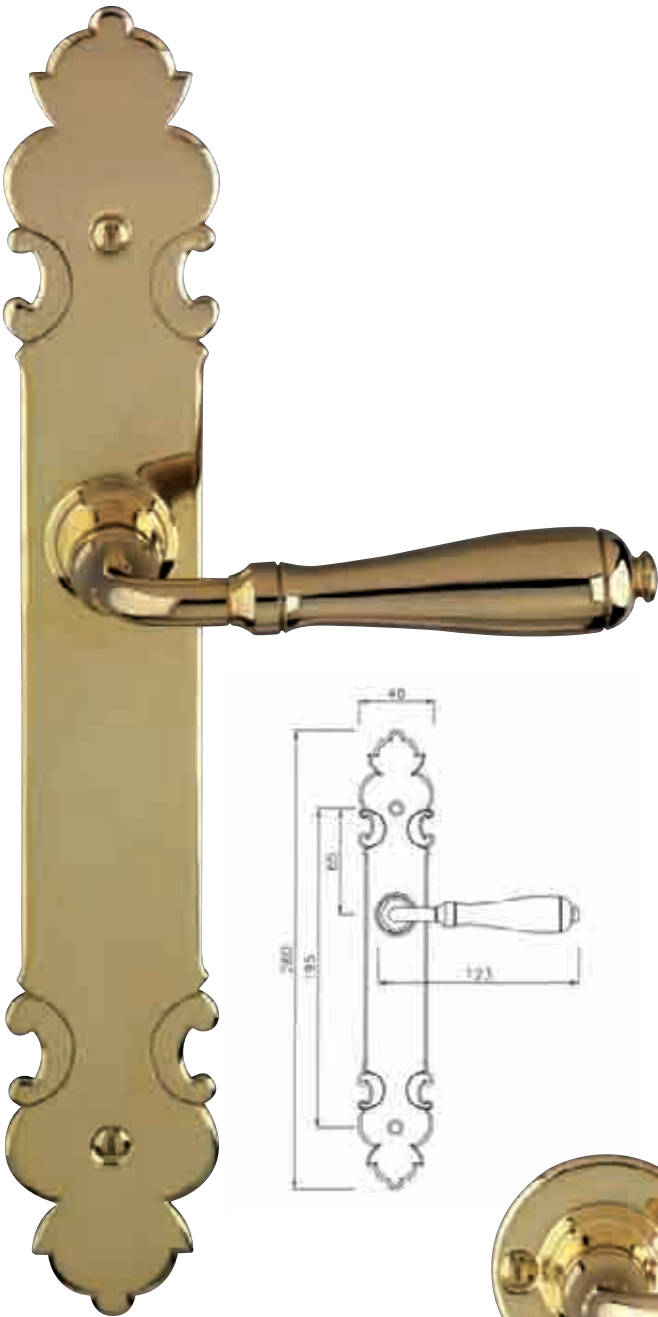


Orsay

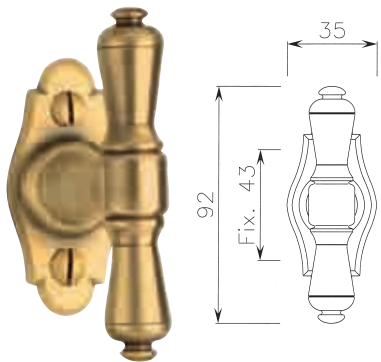
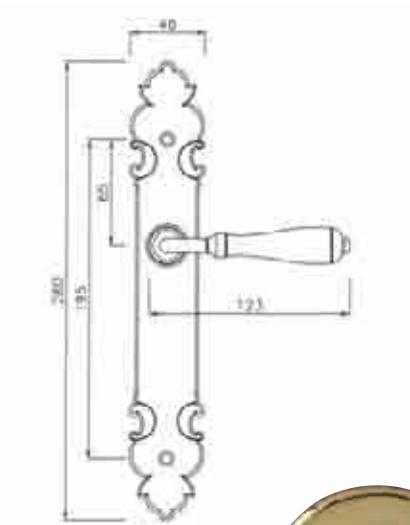


FINITIONS FINISHES

Fer cémenté patiné	Laiton patiné
Fer rouillé	Laiton poli
Vieux fer	Laiton poli garanti 10 ans
Case-hardened patinated iron	Patinated brass
Iron rust effect	Polished brass
Antique iron	Polished brass with 10-year warranty



Ensemble
Laiton poli
Door set
Polished brass



Bouton sur platine
Laiton patiné
Door knob on plate
Patinated brass



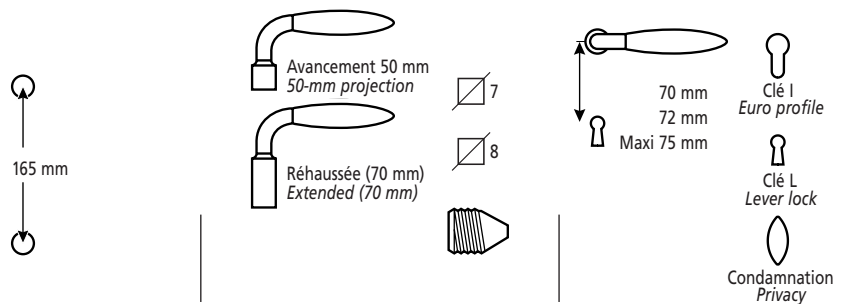
Béquille sur rosace 970
Laiton poli
Handle on 970 rose
Polished brass



Béquille sur rosace 970
Fer cémenté patiné
Handle on 970 rose
Case-hardened patinated iron



Richelieu



FINITIONS FINISHES

Fer cémenté noir Fer cémenté patiné Fer rouillé Vieux fer Case-hardened black iron Case-hardened patinated iron Iron rust effect Antique iron	Laiton patiné Laiton poli Laiton poli garanti 10 ans Patinated brass Polished brass Polished brass with 10-year warranty
--	---

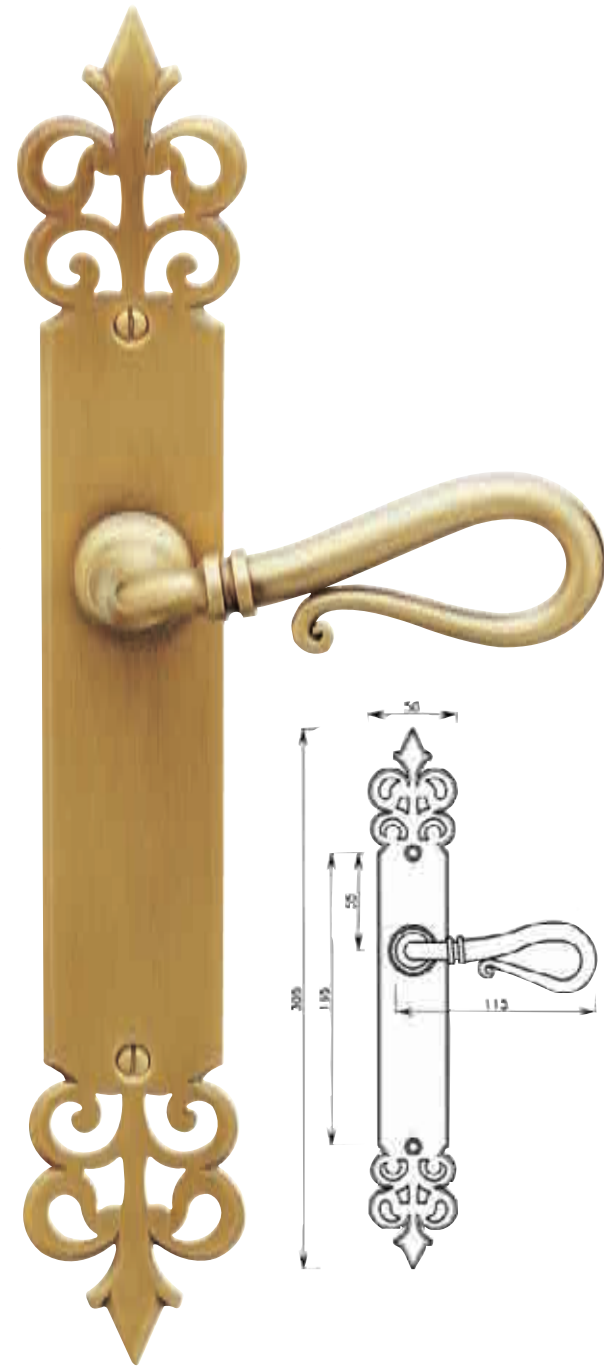


Bouton sur platine
Fer cémenté patiné
Door knob on plate
Case-hardened patinated iron

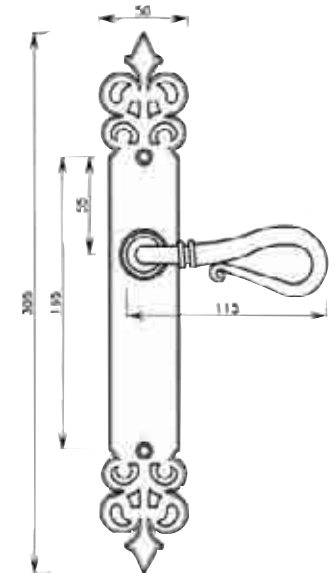
Ensemble
Fer cémenté patiné
Door set
Case-hardened patinated iron



Béquille sur rosace 970
Fer cémenté patiné
Handle on 970 rose
Case-hardened patinated iron

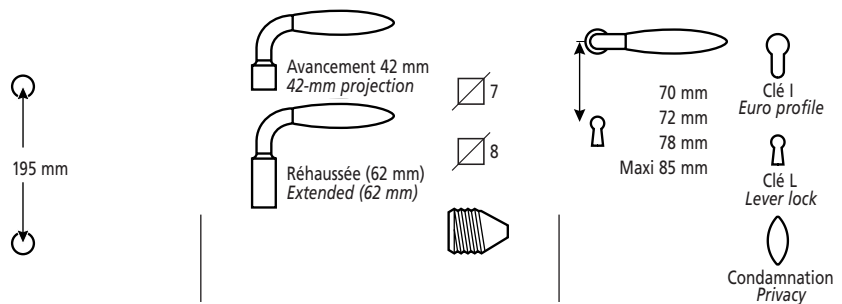


Ensemble
Laiton patiné
Door set
Patinated brass



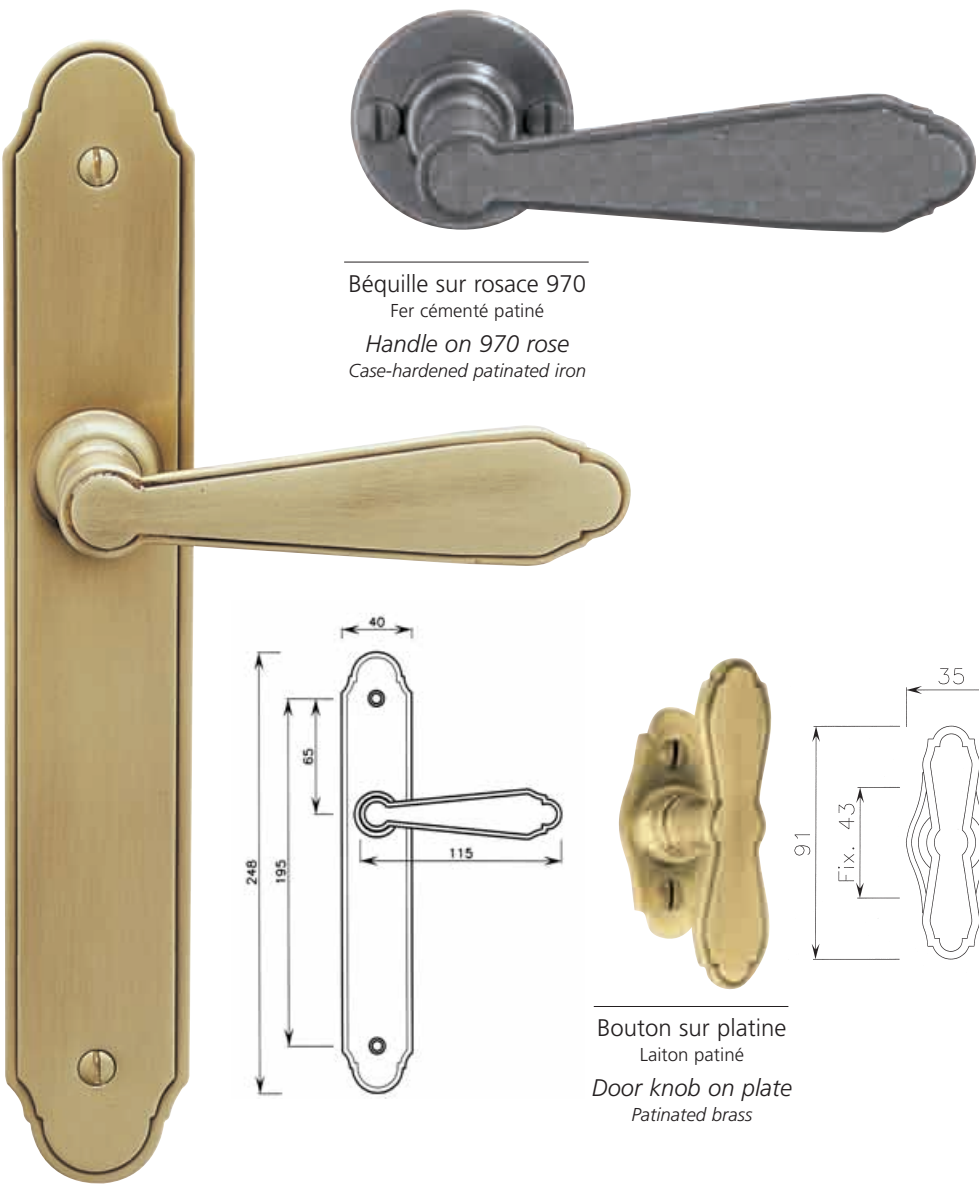


Trianon



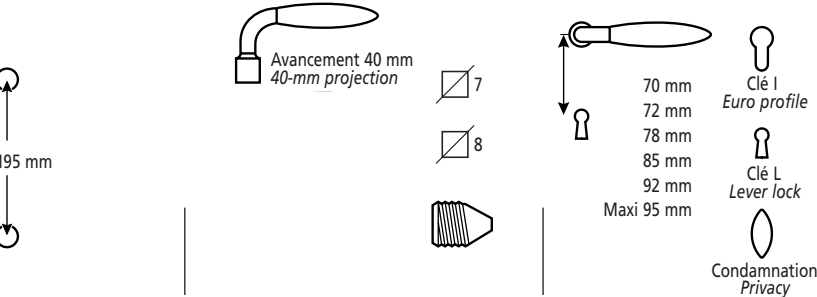
FINITIONS FINISHES	
Fer cémenté noir	Laiton patiné
Fer cémenté patiné	Laiton poli
Fer rouillé	Laiton poli garanti 10 ans
Vieux fer	Patinated brass
Case-hardened black iron	Polished brass
Case-hardened patinated iron	Polished brass with 10-year warranty
Iron rust effect	
Antique iron	





Ensemble
Laiton patiné
Door set
Patinated brass


Massena



FINITIONS FINISHES

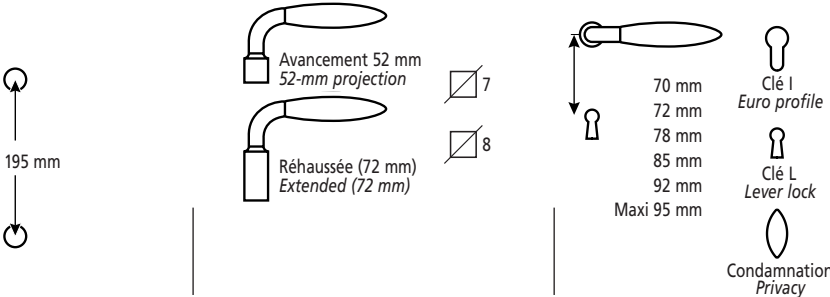
Fer cémenté patiné
Fer rouillé
Vieux fer
Case-hardened patinated iron
Iron rust effect
Antique iron

Laiton patiné
Patinated brass



Ensemble
Fer cémenté patiné
Door set
Case-hardened patinated iron

Vendôme



FINITIONS FINISHES

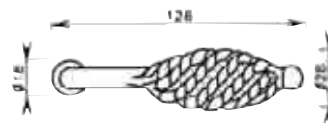
Fer cémenté patiné
Fer rouillé
Vieux fer
Case-hardened patinated iron
Iron rust effect
Antique iron



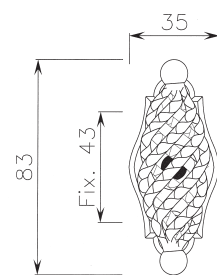
Rosaces et plaques *Roses and backplates*



Béquille 48 sur rosace 970
Fer cémenté patiné
48 handle on 970 rose
Case-hardened patinated iron

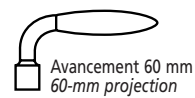


Bouton sur platine 48
Fer cémenté patiné
Door knob on 48 plate
Case-hardened patinated iron




Bouton sur platine 48 bis
Fer cémenté patiné
Door knob on 48 bis plate
Case-hardened patinated iron

48



Avancement 60 mm
60-mm projection

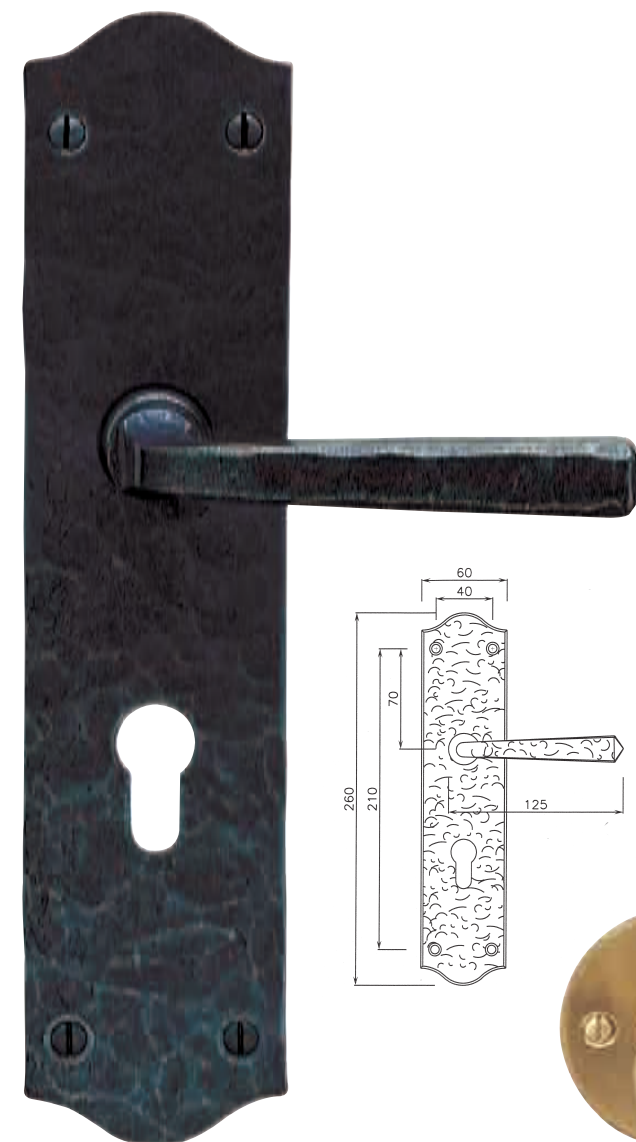


Réhaussée (80 mm)
Extended (80 mm)

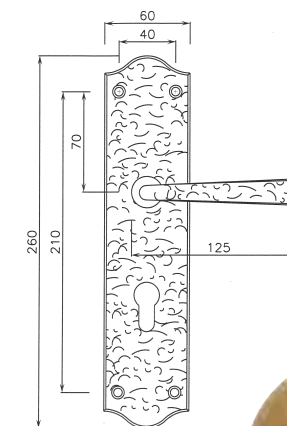


FINITIONS FINISHES

Fer noir
Fer cémenté noir
Fer cémenté patiné
Fer rouillé
Vieux fer
Black iron
Case-hardened black iron
Case-hardened patinated iron
Iron rust effect
Antique iron



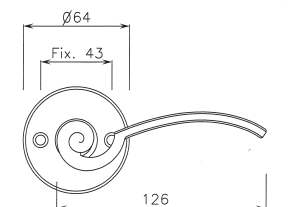
Plaque 1207
présentée avec béquille Bellac
1207 plate
shown with Bellac handle
FCN - FCP - FMCP - FMR
LPo - LPat - LMV



Rosace 1410 clé I
1410 rose with Euro profile
FCN - FCP - FMCP - FMR
LPo - LPat - LMV



Béquille 1014 sur rosace 1410
1014 handle on 1410 rose
FCN - FCP - FMCP - FMR
LPo - LPat - LMV



FCN : Fer cémenté noir Case-hardened black iron - FCP : Fer cémenté patiné Case-hardened patinated iron -
FMCP : Fer martelé cémenté patiné Case-hardened patinated hammered iron - FMR : Fer martelé rouillé Hammered iron rust effect
LPo : Laiton poli Polished brass - LPat : Laiton patiné Patinated brass -
LMV : Laiton martelé vieilli Hammered antique brass

Boutons de porte Door knobs



1652
63 x 27
FMCP - FMR



1653
Diam. 56
FMCP - FMR



1652
63 x 27
FCP - FR



1653
Diam. 56
FCP - FR



153
Diam. 50
FCN - FCP - FR
LPo - LPat



Tous les boutons de cette page sont livrables en boutons simples ou doubles
et adaptables à tous les modèles de plaques et rosaces
All the door knobs shown on this page can be delivered either singly or in pairs
and can be adapted to all backplate and rose models

Boule de rampe Banister knob



Boule de rampe 1232
1232 banister knob
Diam. 85 - h 150
FN - FP

Poignées cuvette Flush pulls

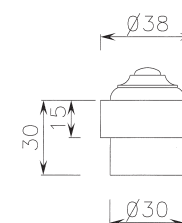


155 x 57 - Profondeur Depth 18
FCP - FR - LPat

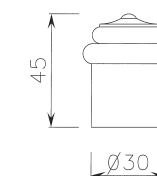
Arrêts de porte Doorstops



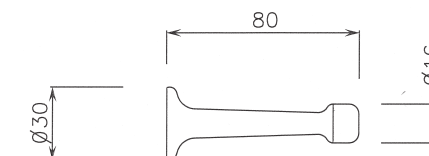
Arrêt de porte 3502
3502 doorstop
h 45
FCN - FCP - FR



Arrêt de porte 3504
3504 doorstop
h 45
FCN - FCP - FR - LPo - LPat



Arrêt de porte 3503
3503 doorstop
Avancement 78 (projection)
FCN - FCP - FR



FCN : Fer cimenté noir Case-hardened black iron - FCP : Fer cimenté patiné Case-hardened patinated iron - FR : Fer rouillé Iron rust effect -
FMCP : Fer martelé cimenté patiné Case-hardened patinated hammered iron - FMR : Fer martelé rouillé Hammered iron rust effect
LPo : Laiton poli Polished brass - LPat : Laiton patiné Patinated brass

FN : Fer noir Black iron - FP : Fer patiné Patinated iron - FCN : Fer cimenté noir Case-hardened black iron -
FCP : Fer cimenté patiné Case-hardened patinated iron - FR : Fer rouillé Iron rust effect
LPo : Laiton poli Polished brass - LPat : Laiton patiné Patinated brass

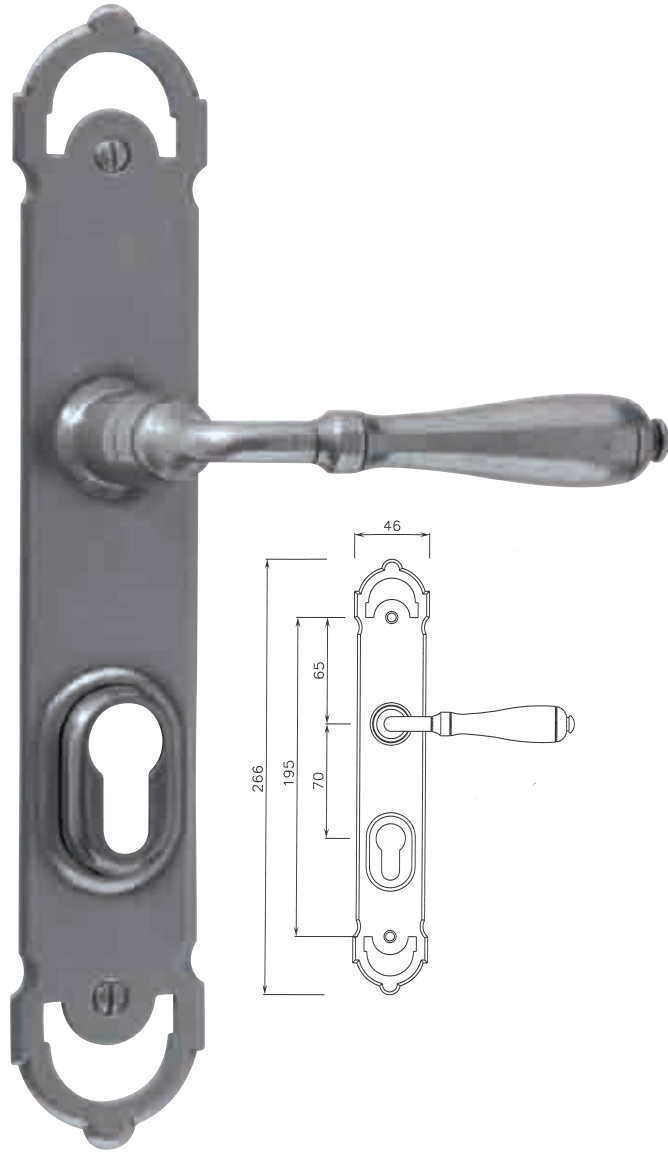


Porte d'entrée

Livrés aux assauts climatiques, les ensembles **Bouvet** imaginés pour la porte extérieure bénéficient de traitements particuliers. Laissez-vous guider par vos envies.

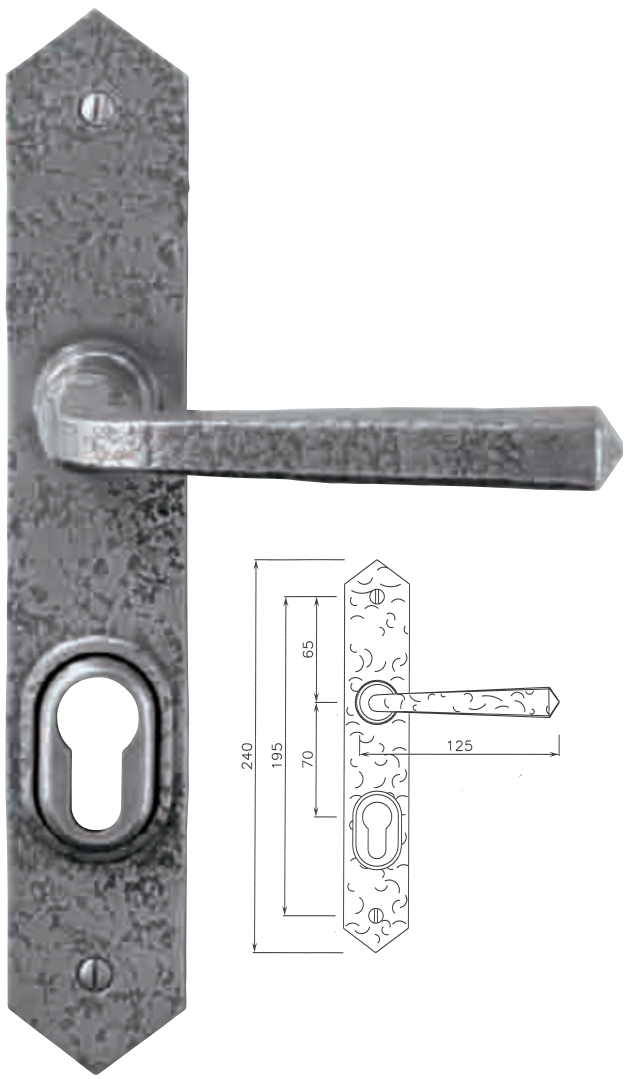
***Bouvet** lavishes particular care on hardware exposed to the rigours of our climate. And nothing is too good for your door!*

Exterior door



Ensemble
Fer cémenté patiné
Réhaussé avec cylindre (embouti de 12)
Door set
Case-hardened patinated iron
Extended with cylinder (12-mm flange)


Laprade





Ensemble
Fer frappé cémenté patiné
Réhaussé avec cylindre (embouti de 12)
Door set
Case-hardened patinated "anvil" iron
Extended with cylinder (12-mm flange)


Vigan






195 mm



Avancement 52 mm
52-mm projection



7



8


Réhaussée (72 mm)
Extended (72 mm)


70 mm
72 mm
78 mm
85 mm
92 mm
Maxi 95 mm



Clé I
Euro profile



Clé L
Lever lock



Condamnation
Privacy


FINITIONS FINISHES


Fer cémenté noir Fer cémenté patiné Fer rouillé Case-hardened black iron Case-hardened patinated iron Iron rust effect	Laiton patiné Laiton poli Laiton poli garanti 10 ans Patinated brass Polished brass Polished brass with 10-year warranty
---	---



195 mm



Avancement 52 mm
52-mm projection



7



8


Réhaussée (72 mm)
Extended (72 mm)


70 mm
72 mm
78 mm
85 mm
92 mm
Maxi 95 mm


Clé I
Euro profile

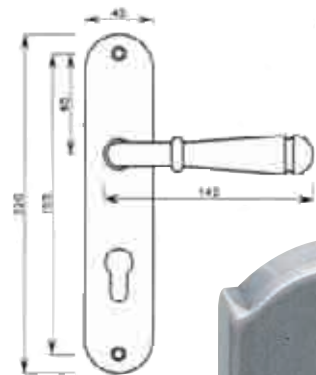

Clé L
Lever lock


Condamnation
Privacy

FINITIONS FINISHES

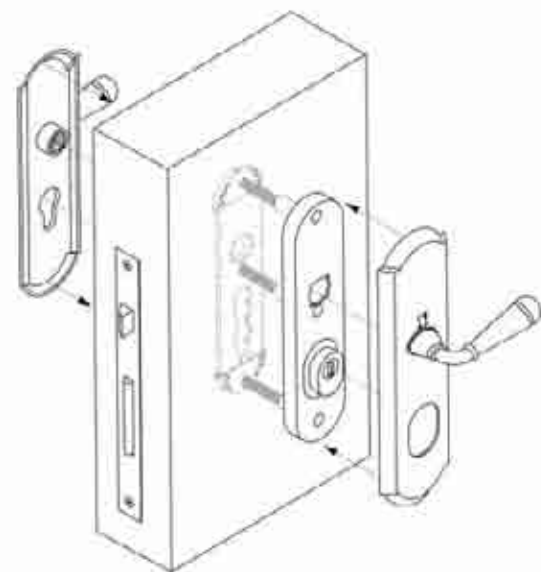
Fer cémenté noir Fer cémenté patiné Fer rouillé Vieux fer Fer noir brossé Case-hardened black iron Case-hardened patinated iron Iron rust effect Antique iron Brushed black iron	Laiton vieilli Vieux bronze Antique brass Antique bronze
---	---

Lucerne



Ensemble
Fer cémenté patiné
Door set
Case-hardened patinated iron

Ensemble blindé Security door set



Plaque Backplate 262 x 57

Boutons chaînettes ou fixes Mortise or fixed door knobs



47
Diam. 75
Disponible sur rosace ajourée ou rosace pleine Available on plain or openwork rose
FN - FP - FCN - FCP - FR - FMCP - FMR
LPo - LPat - LV



43
Diam. 70 / 80
FN - FCN - FCP - FR



48
Diam. 70 / 80
FN - FCN - FCP - FR

Marteaux de porte
Door knockers



2353
125 x 165
FCN - FCP - VF - LPo - L Pat - LV



2354
120 x 150
FMCP - FR - VF

1242
160 x 240 / 180 x 260
FCN - FCP - VF

1216
125 x 145
FCN - FCP - VF



3056
116 x 148
FCN - FCP - VF



1219
137 x 182
FCN - FCP - VF



1243 bis
65 x 178
FCN - FCP - VF - LPo - LPat - LV

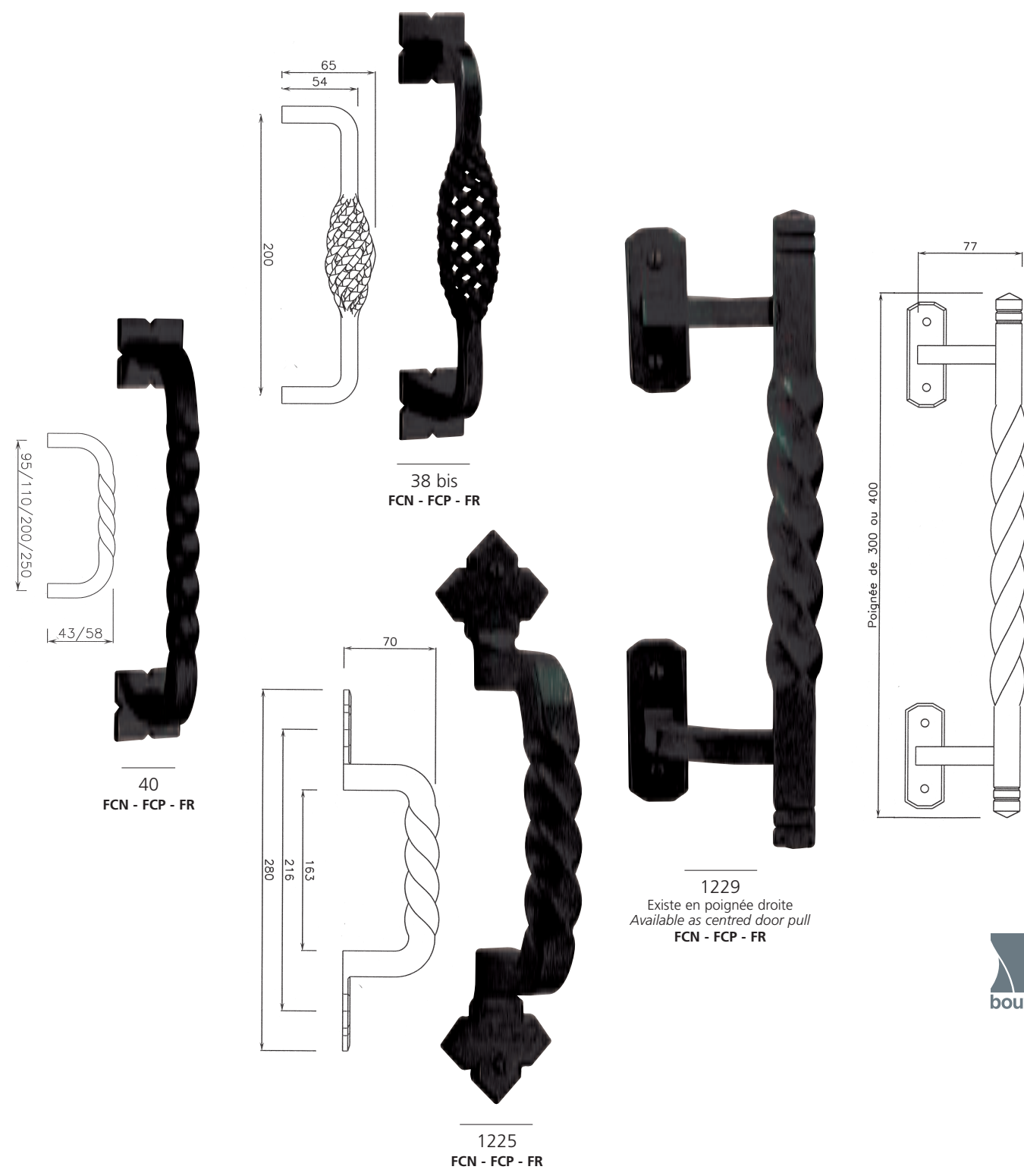


1244
60 x 175
FCN - FCP - VF - LV

Poignées de porte
Door pulls

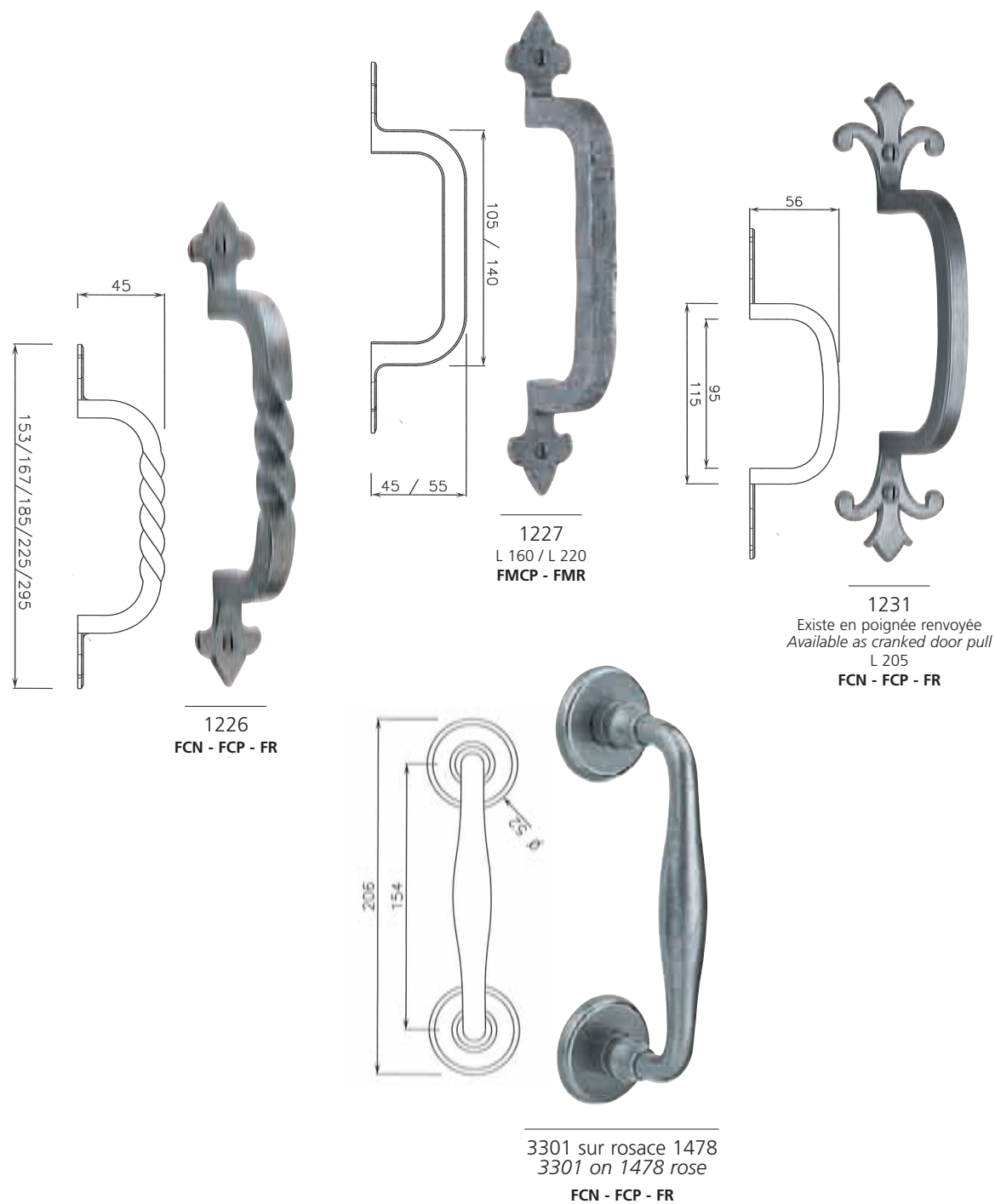


FCN : Fer cimenté noir Case-hardened black iron -
FCP : Fer cimenté patiné Case-hardened patinated iron - FR : Fer rouillé Iron rust effect
LPo : Laiton poli Polished brass - LPat : Laiton patiné Patinated brass - LV : Laiton vieilli Antique brass




FCN : Fer cimenté noir Case-hardened black iron - FCP : Fer cimenté patiné Case-hardened patinated iron -
FR : Fer rouillé Iron rust effect

Poignées de porte Door pulls




Judas Judas window



Judas 1286
1286 Judas window
105 x 130
FCN - FCP - VF - LPo - LPat - LV

Entrées de boîtes aux lettres Letterbox plates



FCN : Fer cémenté noir Case-hardened black iron - FCP : Fer cémenté patiné Case-hardened patinated iron -
FR : Fer rouillé Iron rust effect - FMCP : Fer martelé cémenté patiné Case-hardened patinated hammered iron -
FMR : Fer martelé rouillé Hammered iron rust effect

FCN : Fer cémenté noir Case-hardened black iron -
FCP : Fer cémenté patiné Case-hardened patinated iron - VF : Vieux fer Antique iron
LPo : Laiton poli Polished brass - LPat : Laiton patiné Patinated brass - LV : Laiton vieilli Antique brass

PVC Pour la fenêtre *For windows*

Les béquilles et les boutons peuvent être montés sur une platine indexée pour montage sur cadre oscillo-battant.
The handles and knobs can be mounted on plates designed for tilt and turn windows.



Béquille Cléry sur platine OB
Cléry handle on tilt and turn plate
Modèle Model : A Fer cémenté patiné Case-hardened patinated iron



Béquille Comté/Languedoc sur platine OB
Comté/Languedoc handle on tilt and turn plate
Modèle Model : A Blanc White



Béquille Nevers/Mansart sur platine OB
Nevers/Mansart handle on tilt and turn plate
Modèle Model : A Laiton patiné Patinated brass



Béquille Comté/Languedoc sur platine OB
Comté/Languedoc handle on tilt and turn plate
Modèle Model : B Laiton poli Polished brass

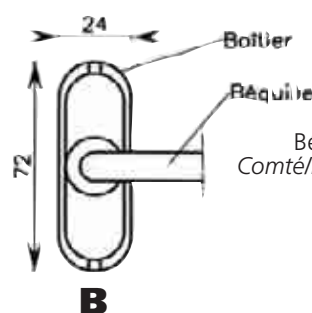
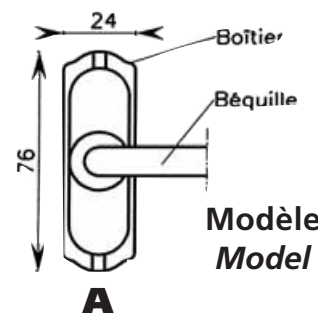
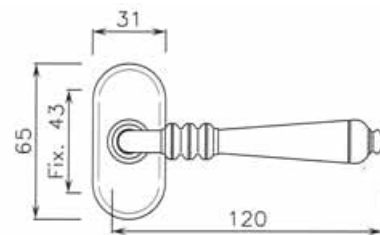
Béquille Comté/Languedoc sur platine OB de 30 mm
Comté/Languedoc handle on 30-mm tilt and turn plate
Laiton patiné Patinated brass



Bouton Aquitaine sur platine
Aquitaine door knob on plate
Modèle Model : A Fer cémenté patiné Case-hardened patinated iron



Bouton Languedoc sur platine
Languedoc door knob on plate
Modèle Model : B Laiton poli Polished brass



PVC Pour la porte *For doors*

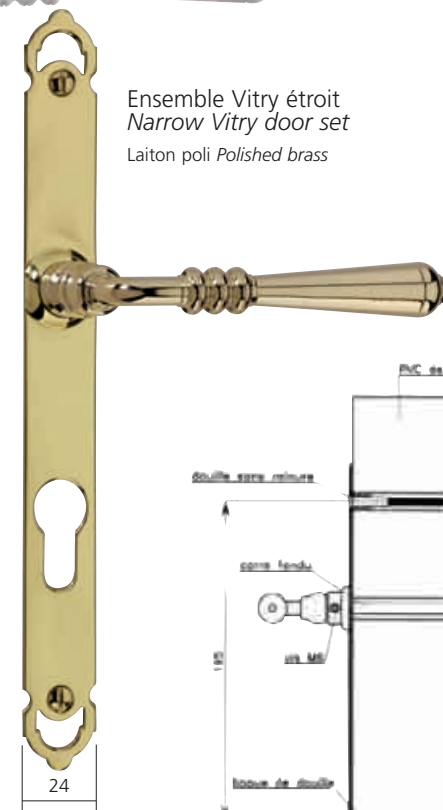
Un large choix de plaques étroites (de 24 à 28 mm) adaptées aux menuiseries PVC.
A wide selection of narrow backplates (24-28 mm) specifically designed to fit PVC doors.



Ensemble Nevers étroit à saillie réduite
Narrow Nevers door set with reduced projection
Laiton patiné Patinated brass



Ensemble Languedoc étroit
Narrow Languedoc door set
Blanc White



Ensemble Vitry étroit
Narrow Vitry door set
Laiton poli Polished brass



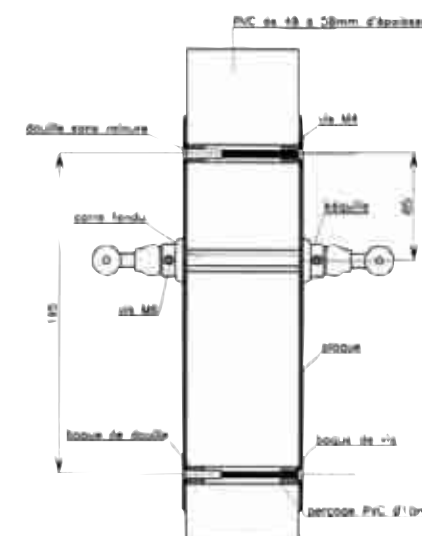
Ensemble Bourgogne étroit à saillie réduite
Narrow Bourgogne door set with reduced projection
Fer cémenté patiné Case-hardened patinated iron



Ensemble Languedoc étroit à saillie réduite
Narrow Languedoc door set with reduced projection
Fer cémenté patiné Case-hardened patinated iron



Ensemble Namur étroit
Narrow Namur door set
Fer cémenté patiné Case-hardened patinated iron



Un kit d'adaptation permet de monter tous les ensembles à vis pointeau de la gamme Bouvet sur une menuiserie PVC.

Composition du kit d'adaptation :
Un carré de 7/longueur 95 mm,
4 bagues de centrage sur la menuiserie (diamètre 10 mm),
2 vis-douilles permettant le montage sur des menuiseries de 48 mm à 58 mm d'épaisseur (décor aux choix selon l'ensemble choisi),
une notice de montage.



Accessories

Accessoires

Crémones, loquets, paumelles, rosaces, poignées pivotantes, judas, targettes... tout un vocabulaire auquel **Bouvet** continue de donner formes et vie, avec soin et allure.

Des indispensables aux incontournables, signé **Bouvet**.

*Cremones, latches, paumelle hinges, roses, levers, judas windows, bolts... **Bouvet** breathes inimitable life and style into traditional decorative hardware.*

*From the essential to the quintessential. Pure **Bouvet**.*

Rosaces, plaques

Roses, backplates



1302
Diam. 40
FN - FP - FCN - FCP - FR
LPo - LPat - LV



1216
Diam. 60
FN - FP - FCN - FCP - FR
LPo - LPat - LV



1306
45 x 26
FN - FP - FCN - FCP - FR
LPo - LPat - LV



1303
55 x 28
FN - FP - FCN - FCP - FR
LPo - LPat - LV



LV102
69 x 40
FCN - FCP - FR - FMCP - FMR
LPo - LPat - LV - LMV



LV100
66 x 44
FCN - FCP - FR - FMCP - FMR
LPo - LPat - LV - LMV



960
65 x 48
FCN - FCP - FR
LPo - LPat - LV



1305
70 x 35
FN - FP - FCN - FCP - FR
LPo - LPat - LV



970
Diam. 48
Fixation standard européen : 38
Screw length (EU standard): 38
FCN - FCP - FR - LPo - LPat - LV



1480
52 x 52
Fixation standard européen : 38
Screw length (EU standard): 38
FCN - FCP - FR - LPo - LPat - LV




1410
Diam. 64
FCN - FCP - FR - FMCP - FMR
LPo - LPat - LMV



1215 bis
350 x 45
Entraxe de fixation : 151
Centre-to-centre distance : 151
FN - FP - FCN - FCP - FR

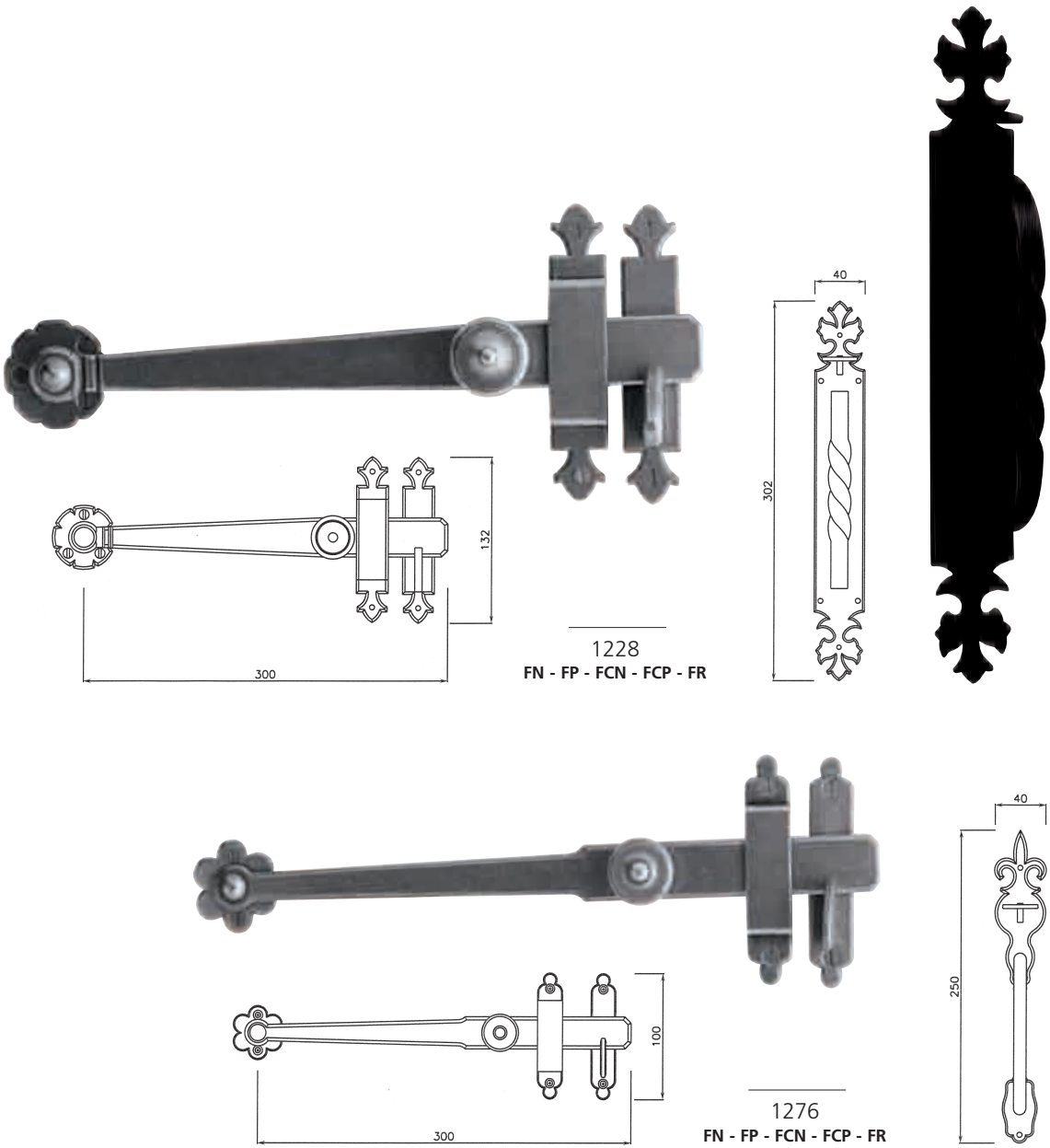


1270
350 x 45
Entraxe de fixation : 227
Centre-to-centre distance : 227
FN - FP - FCN - FCP - FR




39
350 x 45
FMCP - FMR - FMN

Loquets pouciers
Thumb latches



Targettes et verrous
Latches and bolts

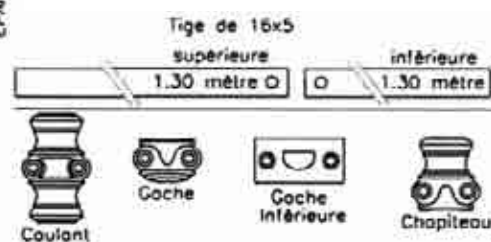
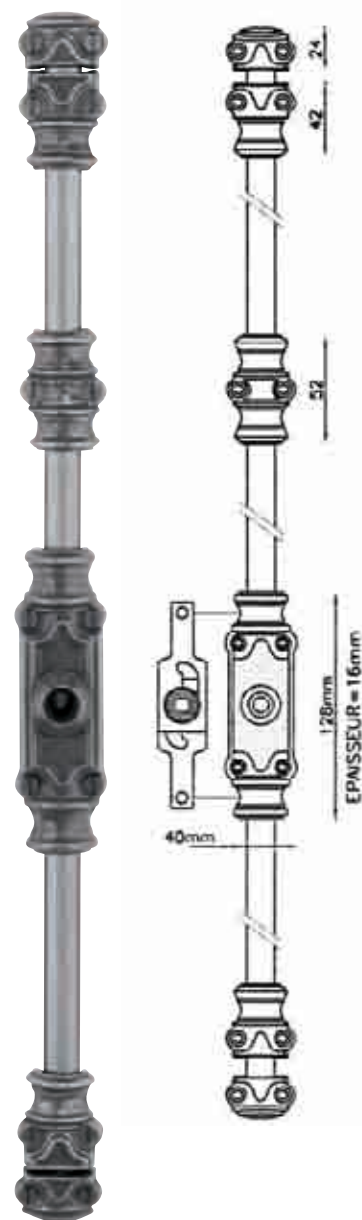


FN : Fer noir Black iron - FP : Fer patiné Patinated iron - FCN : Fer cémenté noir Case-hardened black iron - FCP : Fer cémenté patiné Case-hardened patinated iron - FR : Fer rouillé Iron rust effect

FN : Fer noir Black iron - FP : Fer patiné Patinated iron - FCN : Fer cémenté noir Case-hardened black iron - FCP : Fer cémenté patiné Case-hardened patinated iron - FR : Fer rouillé Iron rust effect
LPo : Laiton poli Polished brass - LPat : Laiton patiné Patinated brass - LV : Laiton vieilli Antique brass

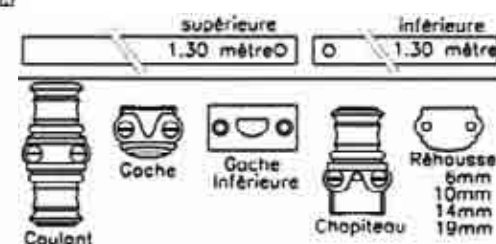
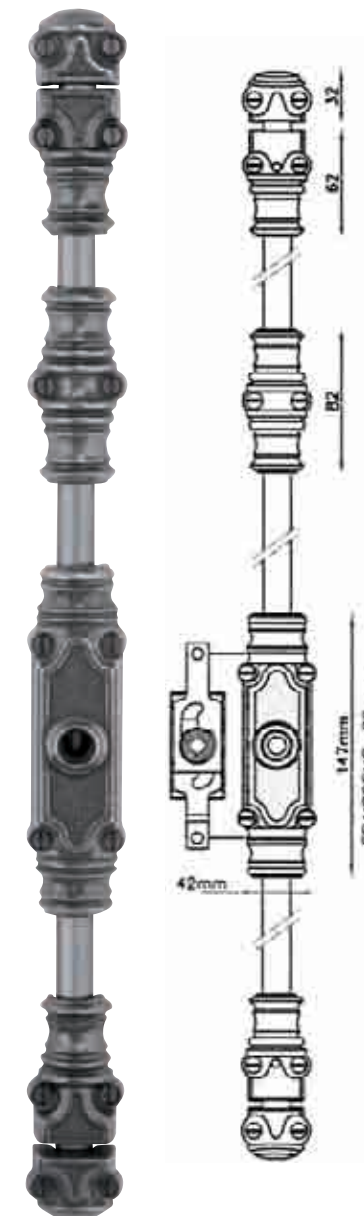
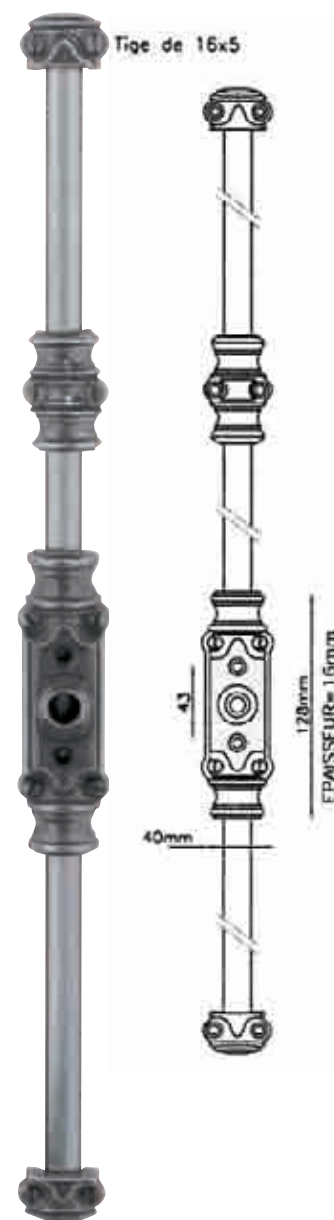


Crémones Cremones




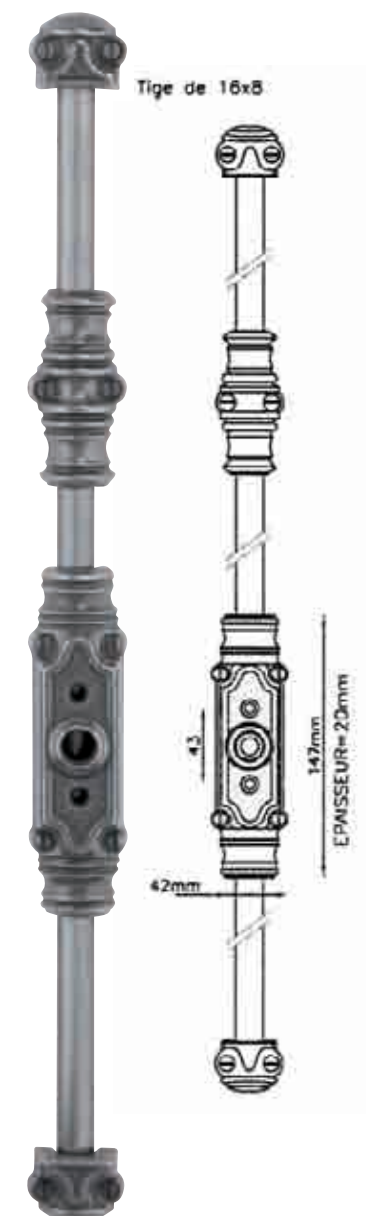
Crémones et fausses crémones
Cremones and dummy cremones
Réf.16

FN - FCN - FCP - FR



Crémones et fausses crémones
Cremones and dummy cremones
Réf.59

FN - FCN - FCP - FR



Nevers

Hématites

Aquitaine

Bourgogne

Bellac

Corrèze

Moissac

Rustique

FN : Fer noir Black iron - FCN : Fer cimenté noir Case-hardened black iron -
FCP : Fer cimenté patiné Case-hardened patinated iron - FR : Fer rouillé Iron rust effect



Nevers

Hématites

Aquitaine

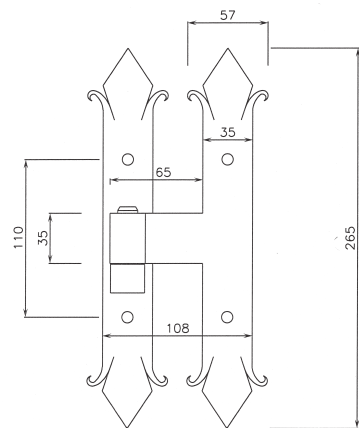
Bourgogne

Bellac


Moissac

FN : Fer noir Black iron - FCN : Fer cimenté noir Case-hardened black iron -
FCP : Fer cimenté patiné Case-hardened patinated iron - FR : Fer rouillé Iron rust effect


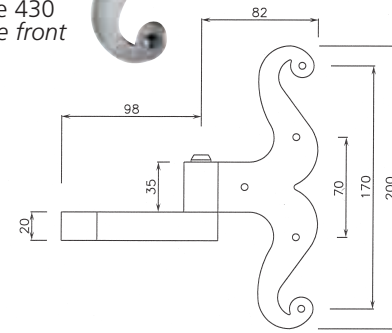
Pentures en 4 mm pour gond de 14 Strap hinges (4 mm) for 14-mm cylinder



Gond 4240/431 verticale
4240/431 Vertical strap hinge
FN - FCN - FCP



Penture et fausse penture 430
430 decorative strap hinge front
FN - FCN - FCP



Penture équerre et fausse penture équerre 431
431 decorative L-hinge front
h 230 - L 340 / h 340 - L 450 / h 340 - L 560
FN - FCN - FCP



Fausse penture 431
431 decorative strap hinge front
310 / 420 / 530 / 640 / 750
FN - FCN - FCP Sauf 750 : FN seulement Except for 750: FN only



Penture 431
431 strap hinge front
310 / 420 / 530 / 640 / 750
FN - FCN - FCP Sauf 750 : FN seulement Except for 750: FN only

FN : Fer noir Black iron - FCN : Fer cémenté noir Case-hardened black iron -
FCP : Fer cémenté patiné Case-hardened patinated iron

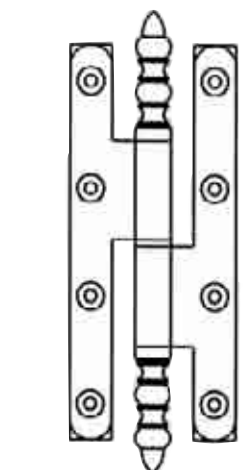
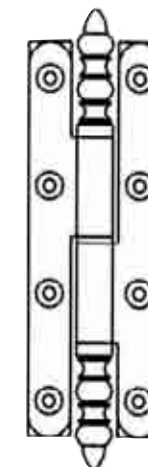
Paumelles Paumelle hinges



Paumelle présentée « à gauche »
"Left-handed" paumelle hinge shown
Bouts ronds Round ends :
80 x 45 / 110 x 55 / 140 x 55 /
140 x 60 / 140 x 80 (nœud de 16 16-mm knuckle)
110 x 60 x 70 / 140 x 60 x 70
Bouts carrés Square ends :
110 x 55 / 140 x 55 / 140 x 60
110 x 60 x 70 / 140 x 60 x 70
FN - FP - FCN - FCP



Paumelle présentée « à droite »
"Right-handed" paumelle hinge shown
Bouts carrés Square ends :
80 x 45 - 110 x 55 - 140 x 55
110 x 60 x 70 - 140 x 60 x 70
LPo - LPat - LV



Paumelle standard
Standard paumelle hinge



Paumelle à décalage
Offset paumelle hinge

FN : Fer noir Black iron - FP : Fer patiné Patinated iron -
FCN : Fer cémenté noir Case-hardened black iron - FCP : Fer cémenté patiné Case-hardened patinated iron
LPo : Laiton poli Polished brass - LPat : Laiton patiné Patinated brass - LV : Laiton vieilli Antique brass

Poignées pivotantes pour baies coulissantes

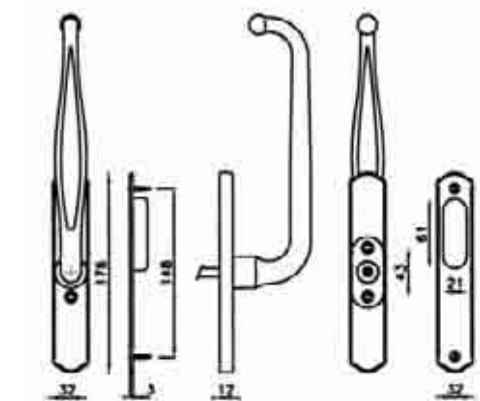
Turn handles for sliding windows



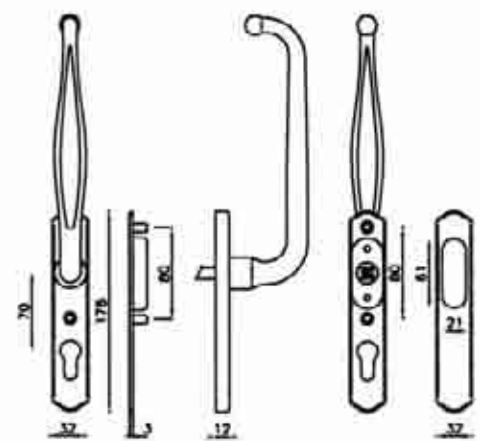
Baie simple : carré de 7, EA 43 mm
Single window handle: 7-mm spindle, centre-to-centre distance 43 mm

Baie à relevage : carré de 10, EA 80 mm, BDC ou clé I, cuvette extérieure
Tilting window handle: 10-mm spindle, centre-to-centre distance 80 mm, lever latch or Euro profile, flush pull

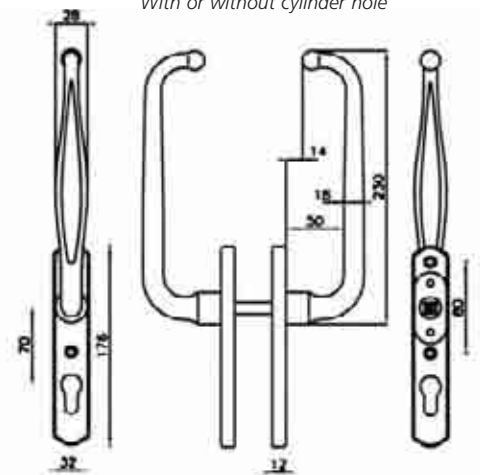
Existe en poignée double
Also available with pair of handles



Poignée pivotante simple - Entraxe 43
Single turn handle - Centre-to-centre distance 43 mm



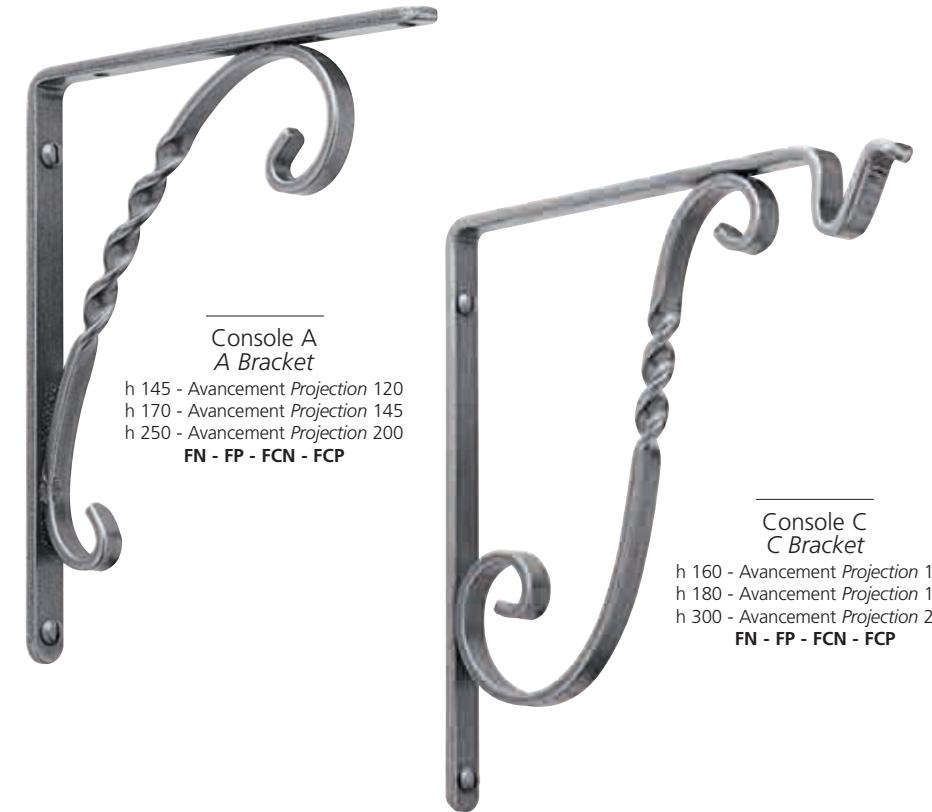
Poignée pivotante simple - Entraxe 80
Avec ou sans trou de cylindre
Single turn handle - Centre-to-centre distance 80 mm
With or without cylinder hole



Poignée pivotante double - Entraxe 80
Avec ou sans trou de cylindre
Pair of turn handles - Centre-to-centre distance 80 mm
With or without cylinder hole

FN : Fer noir Black iron - FP : Fer patiné Patinated iron - FCN : Fer cémenté noir Case-hardened black iron -
FCP : Fer cémenté patiné Case-hardened patinated iron - FR : Fer rouillé Iron rust effect
Lpo : Laiton poli Polished brass - Lpat : Laiton patiné Patinated brass - LV : Laiton vieilli Antique brass

Consoles Wall brackets



Console A
A Bracket

h 145 - Avancement Projection 120
h 170 - Avancement Projection 145
h 250 - Avancement Projection 200
FN - FP - FCN - FCP

Console C
C Bracket

h 160 - Avancement Projection 155
h 180 - Avancement Projection 170
h 300 - Avancement Projection 250
FN - FP - FCN - FCP

Porte-chapeau et porte-canne

Hat and walking stick hooks



Porte chapeau 9
9 hat hook

h 220 - Avancement Projection 100
FN - FP - FCN - FCP

Porte canne 9 bis
9 bis walking stick hook

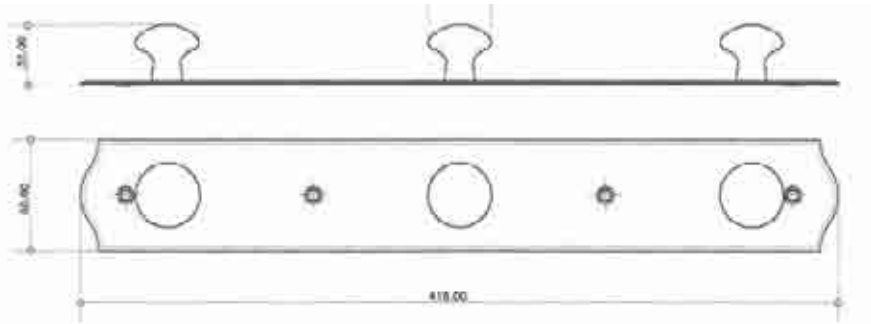

h 105 - Avancement Projection 90
FN - FP - FCN - FCP

FN : Fer noir Black iron - FP : Fer patiné Patinated iron -
FCN : Fer cémenté noir Case-hardened black iron - FCP : Fer cémenté patiné Case-hardened patinated iron

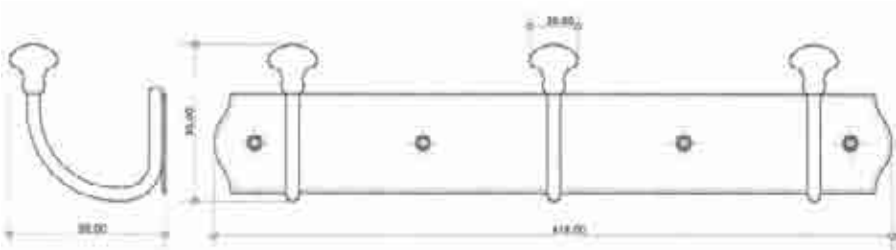
Portemanteaux
Coat racks



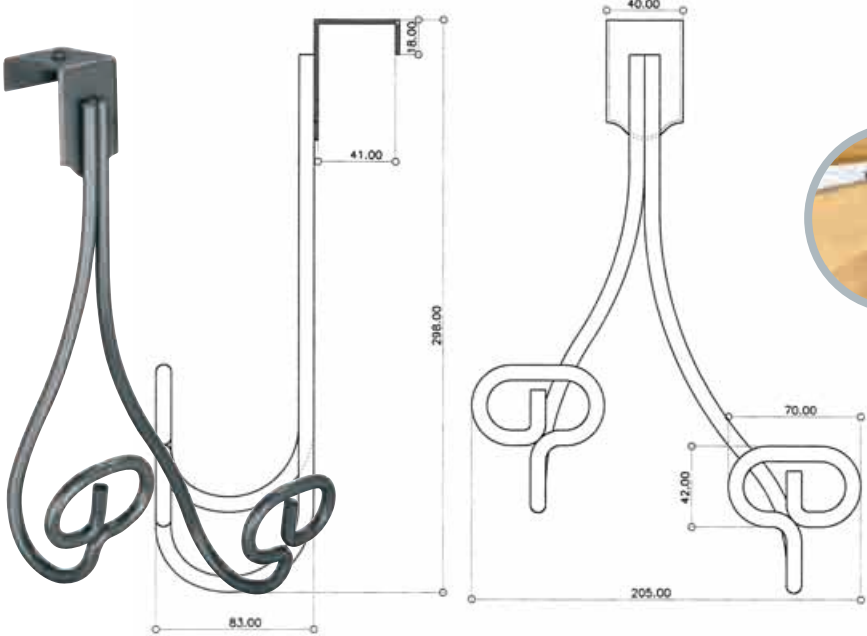
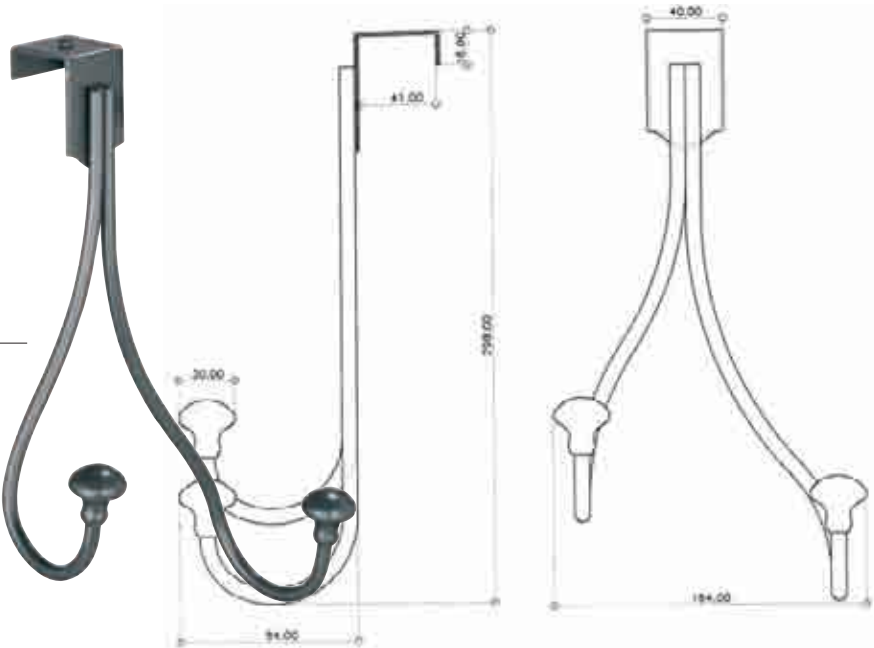
Portemanteau 9001
9001 coat rack
FG - VF - B



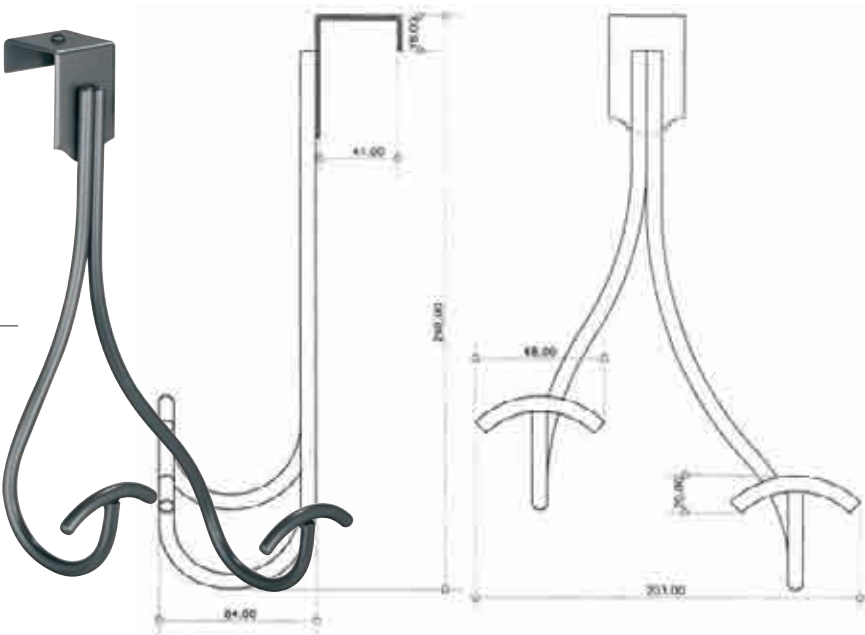
Portemanteau 9010
9010 coat rack
FG - VF - B



Portemanteau 9020
9020 coat rack
FG - VF - B

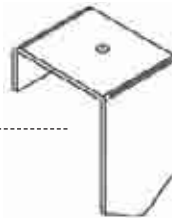


Portemanteau 9030
9030 coat rack
FG - VF - B



Portemanteau 9040
9040 coat rack
FG - VF - B

Deux fixations
Two mounting systems



A accrocher
Hooked over door



A fixer
Screwed to door

TIGES CARREES SPINDLES

Tige carrée non percée fer cémenté pour ensembles sans vis pointeau.
Plain, case-hardened iron spindle for sets without set screws.

Tige carrée 4 trous fer cémenté pour montage avec goupille.
Drilled and tapped case-hardened iron spindle for assembly with grub screws.

Tige carrée fendue pour montage avec vis-pointeau.
Slotted spindle for assembly with set screws.

Tige à talon pour montage non traversant.
Taylors spindle for assembly on one side only.

ADAPTATION POUR CARRÉ DE 6, 7 OU 8 mm ADAPTATION FOR 6, 7 OR 8-MM SPINDLE

Fourreau laiton (longueur 50 mm) de 6 à 7 mm de 7 à 8 mm.
Brass bush (50 mm long) from 6 to 7mm or from 7 to 8 mm.

Sachet comprenant 2 fourreaux de 20 mm à insérer dans les bécquilles et un carré de 6 ou de 7 mm.
Packet containing 2 20-mm bushes to insert in the handles and a 6-mm or 7-mm spindle.

ASSEMBLAGE DES BÉQUILLES ASSEMBLING THE HANDLES

Goupille pour montage des bécquilles sur tige carrée percée.
Circlips, rondelle nylon blanche et rondelle d'appui noire pour assemblage des bécquilles sur les plaques d'ensemble.
Grub screw for fixing handles to drilled and tapped spindle. Circlips, white nylon washer and black washer for attaching handles to backplates.

ADAPTATION POUR PORTES D'ÉPAISSEUR SUPÉRIEURE À 48 mm ADAPTATION FOR DOOR THICKNESSES GREATER THAN 48 MM

Nos ensembles et bécquilles doubles standards s'adaptent sur des menuiseries de 38 à 48 mm d'épaisseur. Pour adapter n'importe quel ensemble de notre gamme à des menuiseries d'épaisseur supérieur à 48 mm, des sachets d'adaptation comprenant un carré et 2 vis de fixation de longueur supérieure sont disponibles.
Our standard door sets and pairs of handles can be adapted to any door or window with a thickness of between 38 mm and 48 mm. To adapt any sets in our range to door thicknesses greater than 48 mm, adapter packs are available containing a longer spindle and mounting screws.

DOUILLES NON FENDUES

UNSLOTTED SLEEVES

Pour l'esthétique et la sécurité.
Enhanced appearance and security.

MONTAGE FIXE DE BÉQUILLE OU BOUTON MOUNTING FOR FIXED HANDLE OR KNOB

Platine (ronde diam 30 mm ou rectangulaire 54 x 26) à fixer dans la menuiserie.
Plate (round, diameter 30 mm, or rectangular 54 x 26 mm) to fix to the door or window.

BOITIER POUR BOUTON DE CRÉMONE HOUSING FOR CREMONE HANDLE

VISSERIE SCREWS

Vis-pointeaux + clé allen.
Set screws + Allen key.

Vis à métaux.
Metal screws.

Relieurs pour ensembles.
Throughbolts.

Vis à bois.
Wood screws.

CLOUS NAILS

Clou 586 tête diamant percé taraudé (15 mm, 20 mm ou 25 mm), avec tige fileté 6 x 80 ou avec pointe.
586 rose nail, with internal screw thread (15 mm, 20 mm or 25 mm), external screw thread (6 x 80) or tapered rod.

Cabochon avec vis bois.
Cabochon with wood screw.

Clou trèfle de 8 mm.
8-mm trefoil nail.

Adaptable à tous nos modèles de boutons
Can be adapted to all our door knob models



Cabinet fittings

Ferronnerie d'ameublement

Sommaire *Contents*

144 Finitions *Finish* 152 Boutons *Knobs* 156 Poignées *Pulls* 162 Entrées

Escutcheons 168 Pendants, bouton à clavette & crochets *Pendant pulls,*

cupboard turn & hooks 169 Fiches à larder & fiches à lacet *Cabinet hinges*

& armoire hinges 170 Pentures & charnières *Hinges*

Pour garantir une qualité optimale de nos produits, nous n'utilisons que des matériaux (acier ou laiton) rigoureusement sélectionnés. Cette rigueur nous permet d'offrir des finitions dont l'aspect et la régularité ont fait la réputation de Bouvet depuis plus de 100 ans.

We are proud of the quality of our finishes. This is achieved by using exclusively selected raw materials (steel and brass). This rigorous selection ensures consistent high quality finishes which has helped establish the reputation of Bouvet products throughout the world for more than 100 years.



Finitions

Finish

FER / SOLID STEEL



Fer poli :
l'aspect naturel du fer brut est préservé et protégé par un mince film d'huile.

Polished steel :
the natural finish of raw steel protected by a thin film of oil.



Fer patiné :
l'aspect du fer patiné par le temps, protégé par un mince film d'huile.

Pewter steel :
the natural patina of steel protected by a thin film of oil.



Fer noir :
recouvert d'une peinture noire cuite au four.

Black steel :
black paint finish baked in an oven.



Fer rouillé :
le fer est oxydé dans nos ateliers pour obtenir une couche de rouille naturelle.

Rust steel :
natural oxydation of steel.

LAITON / SOLID BRASS



Laiton poli :
laiton massif soigneusement poli.

Polished brass :
solid brass carefully polished.



Laiton vieilli :
laiton massif oxydé pour obtenir l'aspect du laiton vieilli par le temps, protégé par un vernis incolore cuit au four.

Antique brass :
aspect of very old brass protected by a transparent lacquer.



Finitions Finish




Forgé

Issus d'une longue tradition de forge manuelle, nos produits reflètent toute la maîtrise du fer forgé à la française, tout le savoir-faire d'une finition de qualité. Tous les boutons et poignées forgés sont ainsi uniques.

Our tradition and expertise in the art of hand forging and finishing techniques ensures that each individual Bouvet product is unique and of the highest quality.



Forged



Poignée 3303
Pull handle 3303

Béquille 1143 sur rosace
Leverhandle 1143 on rose





Finitions Finish



5151

Martelé



5152



1530

Traditionnellement, le martelage du fer se réalisait à chaud pour le façonner à la forme voulue. Bouvet redonne vie à cet aspect incomparable en modelant manuellement chaque pièce, la rendant ainsi unique.

Bouvet has revived the tradition of hammering steel to create a unique design finish on each individual piece.

Hammered



Ensemble Bellac
Doorset Bellac



Bouton de crémonne Bellac
Window knob Bellac



Bouton de porte 47
Doorknob 47



Finitions Finish



Porcelaine

Le mariage de deux spécialités régionales : le travail du fer de Normandie qui comptait, il y a quelques années encore, des mines en activité et la fabrication de la porcelaine de Limoges dont l'éloge n'est plus à faire. Cette union de deux matières nobles donne vie à cette famille de boutons et de poignées, symboles de tradition.

This product range combines two French materials with world reputations for quality, Limoges porcelain and Normandy steel. This union brings to life a unique range of knobs and handles.



Porcelain






1530 ■ ■ ■

Dimension :
D 20/A 22, D 25/A 28, D 30/A 33,
D 35/A 39, D 40/A 44
Finition :
FPo, FN, FP, FR, FMP, LPo, LV

Dimension :
D 20/P 22, D 25/P 28, D 30/P 33,
D 35/P 39, D 40/P 44
Finish :
PoS, BS, PS, RS, PHS, PoB, AB



1531 ■ ■ ■

Dimension :
D 20/A 22, D 25/A 28, D 30/A 33,
D 35/A 39, D 40/A 44
Finition :
FPo, FN, FP, FR, LPo, LV

Dimension :
D 20/P 22, D 25/P 28, D 30/P 33,
D 35/P 39, D 40/P 44
Finish :
PoS, BS, PS, RS, PoB, AB



44 ■ ■ ■

Dimension :
D 32/A 48, D 42/A 54
Finition :
FN, FP, FR

Dimension :
D 32/P 48, D 42/P 54
Finish :
BS, PS, RS



Boutons Knobs



68 ■ ■ ■

Dimension :
D 20/A 20, D 25/A 25, D 30/A 30,
D 35/A 35, D 40/A 40
Finition :
FPo, FN, FP, FR, LPo, LV


Dimension :
D 20/P 20, D 25/P 25, D 30/P 30,
D 35/P 35, D 40/P 40
Finish :
PoS, BS, PS, RS, PoB, AB



5208 ■ ■ ■

Dimension :
D 20/A 20, D 25/A 25, D 30/A 30,
D 35/A 35, D 40/A 40
Finition :
FPo, FN, FP, FR, LPo, LV

Dimension :
D 20/P 20, D 25/P 25, D 30/P 30,
D 35/P 35, D 40/P 40
Finish :
PoS, BS, PS, RS, PoB, AB



5252 ■ ■ ■

Dimension :
D 33/A 32
Finition :
FPo, FN, FP, FR

Dimension :
D 33/P 32
Finish :
PoS, BS, PS, RS



72 ■ ■ ■

Dimension :
D 20/A 20, D 25/A 25, D 30/A 30,
D 35/A 35, D 40/A 40
Finition :
FPo, FN, FP, FR, LPo, LV

Dimension :
D 20/P 20, D 25/P 25, D 30/P 30,
D 35/P 35, D 40/P 40
Finish :
PoS, BS, PS, RS, PoB, AB



5251 ■ ■ ■

Dimension :
D 25/A 23, D 30/A 28, D 35/A 33,
D 40/A 37
Finition :
FPo, FN, FP, FR

Dimension :
D 25/P 23, D 30/P 28, D 35/P 33,
D 40/P 37
Finish :
PoS, BS, PS, RS

Boutons Knobs



Boutons Knobs



BAYEUX M

Dimension :
A 29/longueur 95
Finition :
FN, FP, FR, LPo, LV

Dimension :
P 29/length 95
Finish :
BS, PS, RS, PoB, AB



LANGUEDOC M

Dimension :
A 37/longueur 90
Finition :
FN, FP, FR, LPo, LV

Dimension :
P 37/length 90
Finish :
BS, PS, RS, PoB, AB



41 M

Dimension :
A 31/longueur 80
Finition :
FN, FP, FR, LPo, LV

Dimension :
P 31/length 80
Finish :
BS, PS, RS, PoB, AB



150 M

Dimension :
A 33/longueur 85
Finition :
FN, FP, FR, LPo, LV

Dimension :
P 33/length 85
Finish :
BS, PS, RS, PoB, AB



49 M

Dimension :
A 38/longueur 80
Finition :
FN, FP, FR, LPo, LV

Dimension :
P 38/length 80
Finish :
BS, PS, RS, PoB, AB



143 M

Dimension :
A 50/longueur 90
Finition :
FN, FP, FR

Dimension :
P 50/length 90
Finish :
BS, PS, RS



MANSART M

Dimension :
A 32/longueur 68
Finition :
FN, FP, FR, LPo, LV

Dimension :
P 32/length 68
Finish :
BS, PS, RS, PoB, AB




167

Dimension :
A 32/longueur 50, A 36/longueur 65
Finition :
FN, FP, FR

Dimension :
P 32/length 50, P 36/length 65
Finish :
BS, PS, RS



blanc / white



ivoire / ivory



bleu / blue



ancienne / antique



1533

Dimension :
D 30/A 30, D 35/A 30
Finition :
FP, FR

Porcelaine blanche, ivoire, ancienne, bleue

Dimension :
D 30/P 30, D 35/P 30

Finish :
PS, RS

White, ivory, antique, blue porcelain



1532

Dimension :
D 30/A 33
Finition :
FP, FR

Porcelaine blanche, ivoire, ancienne, bleue

Dimension :
D 30/P 33

Finish :
PS, RS

White, ivory, antique, blue porcelain



1534

Dimension :
D 33/A 29
Finition :
FP, FR

Porcelaine blanche, ivoire, ancienne, bleue


Dimension :
D 33/P 29

Finish :
PS, RS


White, ivory, antique, blue porcelain



Poignées Pulls



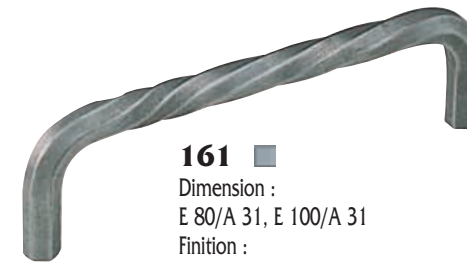
4344 ■
Dimension :
E 89/A 45, E 102/A 45, E 115/A 45,
E 120/A 45
Finition :
FPo, FN, FP, FR
Dimension :
CC 89/P 45, CC 102/P 45, CC 115/P 45,
CC 120/P 45
Finish :
PoS, BS, PS, RS



4345 ■
Dimension :
E 120/A 40
Finition :
FPo, FN, FP, FR
Dimension :
CC 120/P 40
Finish :
PoS, BS, PS, RS



Poignées Pulls



161 ■
Dimension :
E 80/A 31, E 100/A 31
Finition :
FN, FP, FR
Dimension :
CC 80/P 31, CC 100/P 31
Finish :
BS, PS, RS



5153 ■
Dimension :
E 80/A 25, E 105/A 30
Finition :
LPo
Dimension :
CC 80/P 25, CC 105/P 30
Finish :
PoB




362 ■ ■
Dimension :
E 80/A 37, E 100/A 37
Finition :
FN, FP, FR, LPo, LV
Dimension :
CC 80/P 37, CC 100/P 37
Finish :
BS, PS, RS, PoB, AB




5152 ■
Dimension :
E 76/A 34, E 89/A 34, E 102/A 34
Finition :
FN, FP, FR, FMP
Dimension :
CC 76/P 34, CC 89/P 34, CC 102/P 34
Finish :
BS, PS, RS, PHS



5151 ■
Dimension :
E 76/A 34, E 89/A 34, E 102/A 34
Finition :
FN, FP, FR, FMP
Dimension :
CC 76/P 34, CC 89/P 34, CC 102/P 34
Finish :
BS, PS, RS, PHS



263 ■ ■
Dimension :
E 85/A 26, E 110/A 26, E 125/A 26
Finition :
FN, FP, FR, LPo, LV
Dimension :
CC 85/P 26, CC 110/P 26, CC 125/P 26
Finish :
BS, PS, RS, PoB, AB



262 ■ ■
Dimension :
E 100/A 38, E 120/A 38
Finition :
FN, FP, FR, LPo, LV
Dimension :
CC 100/P 38, CC 120/P 38
Finish :
BS, PS, RS, PoB, AB



■ FPo : Fer poli - FN : Fer noir - FP : Fer patiné - FR : Fer rouillé - FMP : Fer martelé cémenté patiné
PoS : Polished steel - BS : Black steel - PS : Pewter steel - RS : Rust steel - PHS : Pewter cémenté hammered steel

■ LPo : Laiton poli - LV : Laiton vieilli
PoB : Polished brass - AB : Antique brass

D : Diamètre - A : Avancement - H : Hauteur - E : Entraxe - e : Epaisseur - L : Largeur
D : Diameter - P : Projection - H : Height - CC : Center to center - t : Thickness - W : Width



5154 ■
Dimension :
Longueur 88/ H 35/A 17
Finition :
LPo
Dimension :
Length 88/ H 35/P 17
Finish :
PoB



51 ■
Dimension :
H 32/L 45, H 39/L 52, H 44/L 62,
H 48/L 67, H 56/L 83
Finition :
FPo, FN, FP, FR
Dimension :
H 32/W 45, H 39/W 52, H 44/W 62,
H 48/W 67, H 56/W 83
Finish :
PoS, BS, PS, RS



56 ■
Dimension :
H 46/L 63
Finition :
LPo
Dimension :
H 46/W 63
Finish :
PoB



8040 ■
Dimension :
H 70/L 110, rosace 60
Finition :
FPo, FN, FP, FR
Dimension :
H 70/W 110, rose 60
Finish :
PoS, BS, PS, RS



8030 ■
Dimension :
H 75/L 115, rosace 60
Finition :
FPo, FN, FP, FR
Dimension :
H 75/W 115, rose 60
Finish :
PoS, BS, PS, RS



52 ■ ■
Dimension :
D 35
Finition :
FN, FP, LPo, LV
Dimension :
D 35
Finish :
BS, PS, PoB, AB



39 ■ ■
Dimension :
D 30, D 40, D 50, D 60
Finition :
FN, FP, FR
Dimension :
D 30, D 40, D 50, D 60
Finish :
BS, PS, RS



61 ■
Dimension :
E 100/H 36
Finition :
FPo, FN, FP, FR
Dimension :
CC 100/H 36
Finish :
PoS, BS, PS, RS



63 ■
Dimension :
E 115/H 41, rosace D 40
Finition :
FPo, FN, FP, FR
Dimension :
CC 115/H 41, rose D 40
Finish :
PoS, BS, PS, RS



62 ■
Dimension :
E 115/H 41, rosace D 38
Finition :
LPo, LV
Dimension :
CC 115/H 41, rose D 38
Finish :
PoB, AB



65 ■
Dimension :
E 100/H 36
Finition :
FPo, FN, FP, FR
Dimension :
CC 100/H 36
Finish :
PoS, BS, PS, RS



8005 ■
Dimension :
E 120/H 45, rosace D 40
Finition :
FPo, FN, FP, FR
Dimension :
CC 120/H 45, rose D 40
Finish :
PoS, BS, PS, RS



64 ■
Dimension :
E 85/H 34
Finition :
FPo, FN, FP, FR
Dimension :
CC 85/H 34
Finish :
PoS, BS, PS, RS



33 ■
Dimension :
E 83/H 35, rosace D 38
Finition :
FPo, FN, FP, FR
Dimension :
CC 83/H 35, rose D 38
Finish :
PoS, BS, PS, RS



Poignées Pulls



8020 ■ ■ ■

Dimension :
E 115/H 48, applique 135 x 60
Finition :
FPo, FN, FP, FR, LPo, LV

Dimension :
CC 115/H 48, back plate 135 x 60
Finish :
PoS, BS, PS, RS, PoB, AB



8010 ■

Dimension :
E 120/H 58, applique 145 x 80
Finition :
FPo, FN, FP, FR

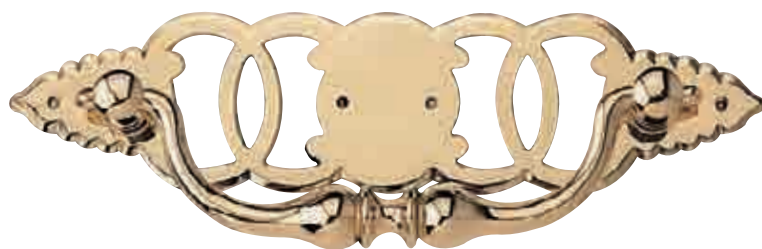
Dimension :
CC 120/H 58, back plate 145 x 80
Finish :
PoS, BS, PS, RS



66 ■ ■ ■

Dimension :
E 115/H 41, applique 164 x 40
Finition :
FPo, FN, FP, FR, LPo, LV

Dimension :
CC 115/H 41, back plate 164 x 40
Finish :
PoS, BS, PS, RS, PoB, AB



55 ■

Dimension :
E 115/H 41, applique 162 x 50
Finition :
FPo, FN, FP, FR

Dimension :
CC 115/H 41, back plate 162 x 50
Finish :
PoS, BS, PS, RS



6363 ■

Dimension :
E 130/H 47, E 180/H 47, E 250/H 47,
E 300/H 47, E 350/H 47, E 400/H 47
Finition :
FPo, FN, FP, FR

Dimension :
CC 130/H 47, CC 180/H 47, CC 250/H 47,
CC 300/H 47, CC 350/H 47, CC 400/H 47
Finish :
PoS, BS, PS, RS

4343 ■

Dimension :
E 128/H 48, E 160/H 48, E 192/H 48,
E 256/H 48, E 288/H 48,
Finition :
FPo, FN, FP, FR

Dimension :
CC 128/H 48, CC 160/H 48, CC 192/H 48,
CC 256/H 48, CC 288/H 48,
Finish :
PoS, BS, PS, RS



4445 ■

Dimension :
E 128/H 50, E 160/H 50, E 192/H 50
Finition :
FP, FR
Porcelaine blanche, ivoire, ancienne, bleue

Dimension :
CC 128/H 50, CC 160/H 50, CC 192/H 50
Finish :
PS, RS
White, ivory, antique, blue porcelain





9881 ■ ■
Dimension :
198 x 26, e15/10ème
Finition :
FPo, FN, FP, FR, LPo, LV
Dimension :
198 x 26, t15/10th
Finish :
PoS, BS, PS, RS, PoB, AB



9880 ■ ■
Dimension :
142 x 22, e15/10ème
Finition :
FPo, FN, FP, FR, LPo, LV
Dimension :
142 x 22, t15/10th
Finish :
PoS, BS, PS, RS, PoB, AB



1276 ■ ■
Dimension :
130 X 40, e20/10ème
Finition :
FN, FP, FR, LPo, LV
Dimension :
130 x 40, t20/10th
Finish :
PoS, BS, PS, RS, PoB, AB



9878 ■ ■
Dimension :
185 x 32, e15/10ème
Finition :
FPo, FN, FP, FR, LPo, LV
Dimension :
185 x 32, t15/10th
Finish :
PoS, BS, PS, RS, PoB, AB



9899 ■ ■
Dimension :
310 x 33, 410 x 40, e15/10ème
Finition :
FPo, FN, FP, FR, LPo, LV
Dimension :
310 x 33, 410 x 40, t15/10th
Finish :
PoS, BS, PS, RS, PoB, AB



1256 ■
Dimension :
148 x 17, 194 x 20,
e20/10ème
Finition :
FPo, FN, FP, FR
Dimension : 148 x 17,
194 x 20, t20/10th
Finish :
PoS, BS, PS, RS



Entrées Escutcheons



28 ■ ■
Dimension :
285 x 26, e10/10ème
Finition :
FPo, FN, FP, FR, LPo, LV
Dimension :
285 x 26, t10/10th
Finish :
PoS, BS, PS, RS, PoB, AB



25 ■ ■
Dimension :
256 x 34, e10/10ème
Finition :
FPo, FN, FP, FR, LPo, LV
Dimension :
256 x 34, t10/10th
Finish :
PoS, BS, PS, RS, PoB, AB



21 ■ ■
Dimension :
203 x 26, e10/10ème
Finition :
FPo, FN, FP, FR, LPo, LV
Dimension :
203 x 26, t10/10th
Finish :
PoS, BS, PS, RS, PoB, AB



81 ■ ■
Dimension :
229 x 26, e10/10ème
Finition :
FPo, FN, FP, FR, LPo, LV
Dimension :
229 x 26, t10/10th
Finish :
PoS, BS, PS, RS, PoB, AB



23 ■ ■
Dimension :
245 x 34, e10/10ème
Finition :
FPo, FN, FP, FR, LPo, LV
Dimension :
245 x 34, t10/10th
Finish :
PoS, BS, PS, RS, PoB, AB



12 ■ ■
Dimension :
192 x 25, e10/10ème
Finition :
FPo, FN, FP, FR, LPo, LV
Dimension :
192 x 25, t10/10th
Finish :
PoS, BS, PS, RS, PoB, AB



32 ■
Dimension :
320 x 34, e10/10ème
Finition :
FPo, FN, FP, FR
Dimension :
320 x 34, t10/10th
Finish :
PoS, BS, PS, RS



18 ■ ■
Dimension :
240 x 26, e10/10ème
Finition :
FPo, FN, FP, FR, LPo, LV
Dimension :
240 x 26, t10/10th
Finish :
PoS, BS, PS, RS, PoB, AB



Entrées Escutcheons



■ FPo : Fer poli - FN : Fer noir - FP : Fer patiné - FR : Fer rouillé - FMP : Fer martelé cémenté patiné
■ LPo : Laiton poli - LV : Laiton vieilli
PoS : Polished steel - BS : Black steel - PS : Pewter steel - RS : Rust steel - PHS : Pewter cémenté hammered steel

D : Diamètre - A : Avancement - H : Hauteur - E : Entraxe - e : Epaisseur - L : Largeur
Les entrées sont présentées "à droite".

D : Diameter - P : Projection - H : Height - CC : Center to center - t : Thickness - W : Width
Escutcheons are shown "righthand".

Entrées Escutcheons



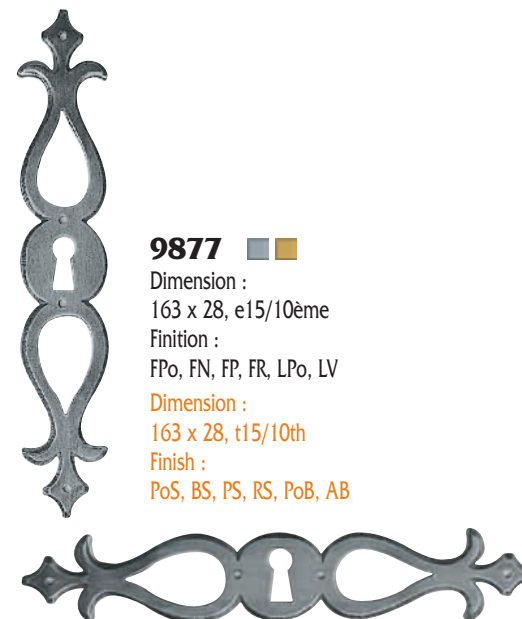
24 ■ ■ ■
Dimension :
241 x 30, e10/10ème
Finition :
FPo, FN, FP, FR, LPo, LV
Dimension :
241 x 30, t10/10th
Finish :
PoS, BS, PS, RS, PoB, AB




20 ■ ■ ■
Dimension :
205 x 25, e10/10ème
Finition :
FPo, FN, FP, FR, LPo, LV
Dimension :
205 x 25, t10/10th
Finish :
PoS, BS, PS, RS, PoB, AB



16 ■ ■ ■
Dimension :
160 x 20, e10/10ème
Finition :
FPo, FN, FP, FR, LPo, LV
Dimension :
160 x 20, t10/10th
Finish :
PoS, BS, PS, RS, PoB, AB



9877 ■ ■ ■
Dimension :
163 x 28, e15/10ème
Finition :
FPo, FN, FP, FR, LPo, LV
Dimension :
163 x 28, t15/10th
Finish :
PoS, BS, PS, RS, PoB, AB



11 ■ ■ ■
Dimension :
108 x 22, e10/10ème
Finition :
FPo, FN, FP, FR, LPo, LV
Dimension :
108 x 22, t10/10th
Finish :
PoS, BS, PS, RS, PoB, AB



1257 ■ ■ ■
Dimension :
153 x 18, 205 x 24, e20/10ème
Finition :
FPo, FN, FP, FR, LPo, LV
Dimension :
153 x 18, 205 x 24, t20/10th
Finish :
PoS, BS, PS, RS, PoB, AB



17 ■ ■ ■
Dimension :
170 x 20, e10/10ème
Finition :
FPo, FN, FP, FR, LPo, LV
Dimension :
170 x 20, t10/10th
Finish :
PoS, BS, PS, RS, PoB, AB



8516 ■ ■ ■
Dimension :
136 x 18, 182 x 22, e20/10ème
Finition :
FPo, FN, FP, FR, LPo, LV
Dimension :
136 x 18, 182 x 22, t20/10th
Finish :
PoS, BS, PS, RS, PoB, AB

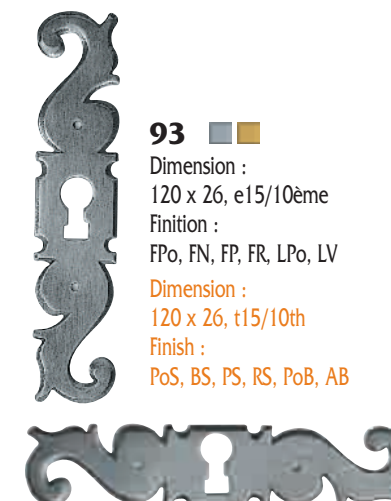


9882 ■ ■ ■
Dimension :
165 x 23, e15/10ème
Finition :
FPo, FN, FP, FR, LPo, LV
Dimension :
165 x 23, t15/10th
Finish :
PoS, BS, PS, RS, PoB, AB



185 x 25, 275 x 35

9879 ■ ■ ■
Dimension :
185 x 25, 275 x 35, 360 x 35, e15/10ème
Tiroir : 180 x 32, e15/10ème
Finition :
FPo, FN, FP, FR, LPo, LV
Dimension :
185 x 25, 275 x 35, 360 x 35, t15/10th
Drawer : 180 x 32, t15/10th
Finish :
PoS, BS, PS, RS, PoB, AB



93 ■ ■ ■
Dimension :
120 x 26, e15/10ème
Finition :
FPo, FN, FP, FR, LPo, LV
Dimension :
120 x 26, t15/10th
Finish :
PoS, BS, PS, RS, PoB, AB



77 ■ ■ ■
Dimension :
151 x 25, e15/10ème
Finition :
FPo, FN, FP, FR
Dimension :
151 x 25, t15/10th
Finish :
PoS, BS, PS, RS



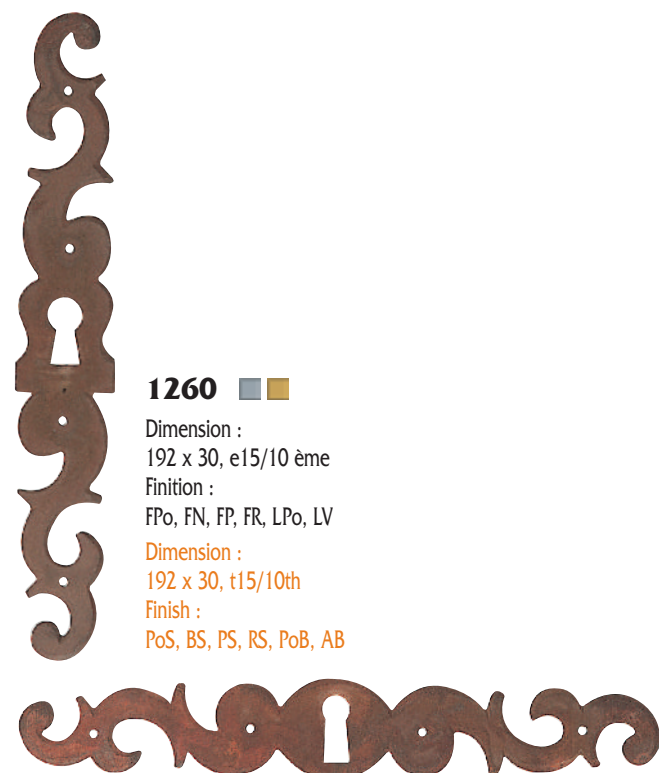
■ FPo : Fer poli - FN : Fer noir - FP : Fer patiné - FR : Fer rouillé - FMP : Fer martelé cémenté patiné
PoS : Polished steel - BS : Black steel - PS : Pewter steel - RS : Rust steel - PHS : Pewter cémenté hammered steel

■ LPo : Laiton poli - LV : Laiton vieilli
PoB : Polished brass - AB : Antique brass

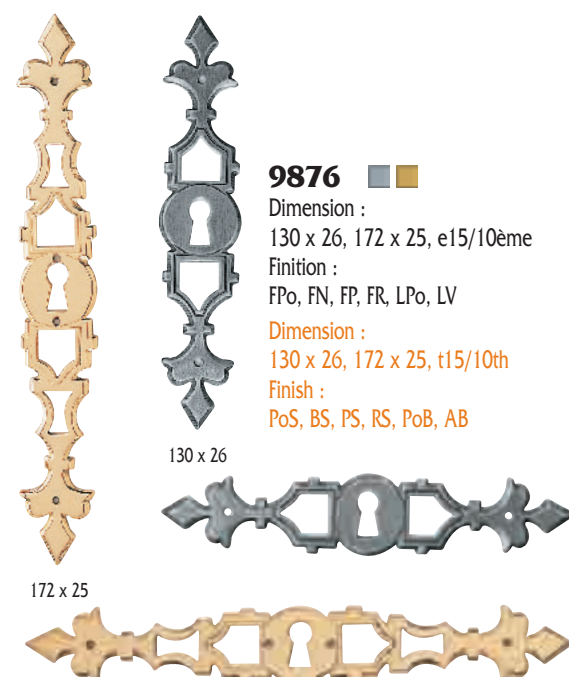
D : Diamètre - A : Avancement - H : Hauteur - E : Entraxe - e : Epaisseur - L : Largeur
Les entrées sont présentées "à droite".

D : Diameter - P : Projection - H : Height - CC : Center to center - t : Thickness - W : Width
Escutcheons are shown "righthand".

Entrées Escutcheons



1260 ■ ■
Dimension :
192 x 30, e15/10 ème
Finition :
FPo, FN, FP, FR, LPo, LV
Dimension :
192 x 30, t15/10th
Finish :
PoS, BS, PS, RS, PoB, AB



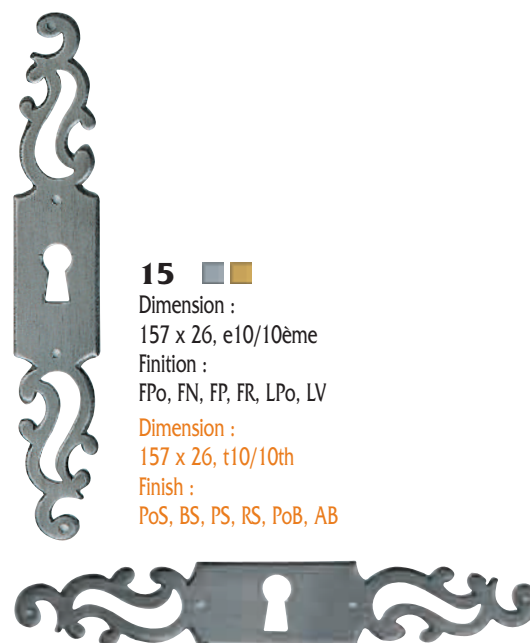
9876 ■ ■
Dimension :
130 x 26, 172 x 25, e15/10ème
Finition :
FPo, FN, FP, FR, LPo, LV
Dimension :
130 x 26, 172 x 25, t15/10th
Finish :
PoS, BS, PS, RS, PoB, AB



931 ■ ■
Dimension :
93 x 26, e10/10ème
Finion :
FPo, FN, FP, FR, LPo, LV
Dimension :
93 x 26, t10/10th
Finish :
PoS, BS, PS, RS, PoB, AB



9000 ■ ■
Dimension :
207 x 32, e15/10 ème
Finition :
FPo, FN, FP, FR, LPo, LV
Dimension :
207 x 32, t15/10th
Finish :
PoS, BS, PS, RS, PoB, AB



15 ■ ■
Dimension :
157 x 26, e10/10ème
Finition :
FPo, FN, FP, FR, LPo, LV
Dimension :
157 x 26, t10/10th
Finish :
PoS, BS, PS, RS, PoB, AB



9900 ■ ■
Dimension :
66 x 44, e15/10ème
Finition :
FPo, FN, FP, FR, LPo, LV
Dimension :
66 x 44, t15/10th
Finish :
PoS, BS, PS, RS, PoB, AB



428 bis ■
Dimension :
81 x 25, e15/10ème
Finition :
FPo, FN, FP, FR
Dimension :
81 x 25, t15/10th
Finish :
PoS, BS, PS, RS



91 ■ ■
Dimension :
71 x 46, e10/10ème
Finition :
FPo, FN, FP, FR, LPo, LV
Dimension :
71 x 46, t10/10th
Finish :
PoS, BS, PS, RS, PoB, AB



76 ■
Dimension :
94 X 41, e15/10ème
Finition :
FPo, FN, FP, FR
Dimension :
94 x 41, t15/10th
Finish :
PoS, BS, PS, RS



10 ■ ■
Dimension :
70 x 18, e10/10ème
Finition :
FPo, FN, FP, FR, LPo, LV
Dimension :
70 x 18, t10/10th
Finish :
PoS, BS, PS, RS, PoB, AB



61 bis ■ ■
Dimension :
D 28
Finition :
FPo, FN, FP, FR, LPo, LV
Dimension :
D 28
Finish :
PoS, BS, PS, RS, PoB, AB



62 ■
Dimension :
D 34
Finition :
LPo
Dimension :
D 34
Finish :
PoB



68 ■ ■
Dimension :
D 38, D 45, D 55
Finition :
FPo, FN, FP, FR, LPo, LV
Dimension :
D 38, D 45, D 55
Finish :
PoS, BS, PS, RS, PoB, AB



Clé ■ ■
Dimension :
Longueur totale 75/L 28
Finition :
FPo, FN, FP, FR, LPo, LV
Key
Dimension :
Total length 75/W 28
Finish :
PoS, BS, PS, RS, PoB, AB



Anneau de clé ■ ■
Dimension :
H 30/L 28, taraudé
Finition :
FPo, FN, FP, FR, LPo, LV
Mock key
Dimension :
H 30/W 28, threaded
Finish :
PoS, BS, PS, RS, PoB, AB



■ FPo : Fer poli - FN : Fer noir - FP : Fer patiné - FR : Fer rouillé - FMP : Fer martelé cémenté patiné

PoS : Polished steel - BS : Black steel - PS :Pewter steel - RS : Rust steel - PHS : Pewter cémenté hammered steel

■ LPo : Laiton poli - LV : Laiton vieilli

PoB : Polished brass - AB : Antique brass

D : Diamètre - A : Avancement - H : Hauteur - E : Entraxe - e : Epaisseur - L : Largeur

Les entrées sont présentées "à droite".

D : Diameter - P : Projection - H : Height - CC : Center to center - t : Thickness - W : Width

Escutcheons are shown "righthand".

Pendants, bouton à clavette & crochets

Pendant pulls, cupboard turn & hooks



50 ■
Dimension :
H 65
Finition :
FPo, FN, FP, FR
Dimension :
H 65
Finish :
PoS, BS, PS, RS




5010 ■
Dimension :
H 65
Finition :
FPo, FN, FP, FR
Dimension :
H 65
Finish :
PoS, BS, PS, RS



5011 ■
Dimension :
H 66
Finition :
FN, FP, FR
Dimension :
H 66
Finish :
BS, PS, RS



5012 ■
Dimension :
H 67/L 49
Finition :
LPo
Dimension :
H 67/W 49
Finish :
PoB



53 ■ ■
Bouton à clavette
Dimension :
A 30/L 38
Finition :
FPo, FN, FP, FR, LPo, LV
Cupboard turn
Dimension :
P 30/W 38
Finish :
PoS, BS, PS, RS, PoB, AB



C19 ■
Dimension :
A 30/H 41
Finition :
LPo
Dimension :
P 30/H 41
Finish :
PoB



C18 ■ ■
Dimension :
A 31/H 56
Finition :
FN, FP, FR, LPo, LV
Dimension :
P 31/H 56
Finish :
BS, PS, RS, PoB, AB



C17 ■
Dimension :
A 45/H 55
Finition :
FN, FP, FR
Dimension :
P 45/H 55
Finish :
BS, PS, RS

Fiches à larder

Cabinet hinges



Fiche canadienne ■ ■
Dimension :
Longueur 115
Finition :
FPo, FP, FR, LPo, LV
Canadian hinge
Dimension :
Length 115
Finish :
PoS, PS, RS, PoB, AB



Fiche universelle ■ ■
Dimension :
90 x 8
Finition :
FPo, FP, FR, LPo, LV
Universal hinge
Dimension :
90 x 8
Finish :
PoS, PS, RS, PoB, AB



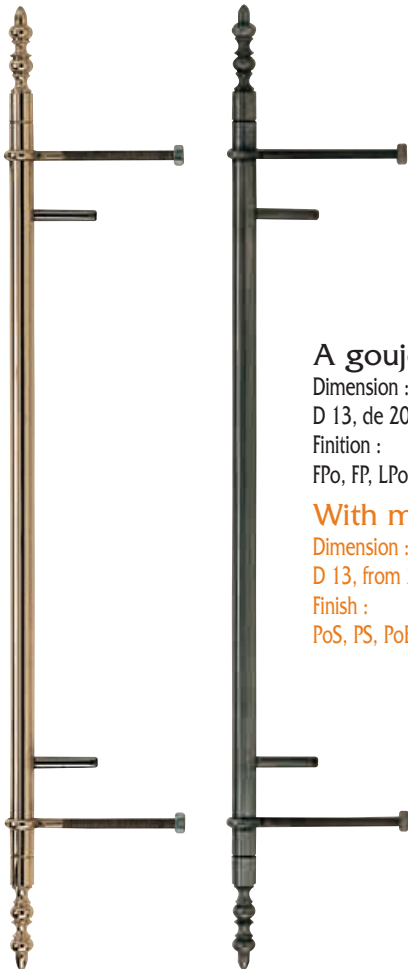
Fiche à larder ■ ■
Dimensions :
90 x 8, 120 x 10, 140 x 10, 160 x 10, 190 x 12, 220 x 12
fer seulement : 160 x 12, 190 x 14, 250 x 14
Finition :
FPo, FP, FR, LPo, LV
Dimensions :
90 x 8, 120 x 10, 140 x 10, 160 x 10, 190 x 12, 220 x 12
steel only : 160 x 12, 190 x 14, 250 x 14
Finish :
PoS, PS, RS, PoB, AB

Fiches à lacet

Armoire hinges



A lame ■ ■
Dimension :
D 13, de 200 à 2000 mm
Finition :
FPo, FP, LPo, LV
With plate
Dimension :
D 13, from 200 to 2000 mm
Finish :
PoS, PS, PoB, AB




A goujon ■ ■
Dimension :
D 13, de 200 à 2000 mm
Finition :
FPo, FP, LPo, LV
With mortice pin
Dimension :
D 13, from 200 to 2000 mm
Finish :
PoS, PS, PoB, AB




Pentures & charnières

Hinges



427 ■
Livrée avec charnière (voir cadre ci-dessous)
Dimension :
150 x 30, 200 x 30, 250 x 44
Finition :
FN, FP, FCN, FCP, FR,
Supplied with hinge (see frame below)
Dimension :
150 x 30, 200 x 30, 250 x 44
Finish :
BS, PS, BCS, PCS, RS




1262 ■
Dimension :
H 100/L ouverte 50
Finition :
FN, FP, FCN, FCP, FR,
Dimension :
H 100/W opened 50
Finish :
BS, PS, BCS, PCS, RS



Entrée **427** ■
Dimension :
150 x 30
Finition :
FN, FP, FCN, FCP, FR,
Escutcheon **427**
Dimension :
150 x 30
Finish :
BS, PS, BCS, PCS, RS



585 ■
Livrée avec charnière (voir cadre ci-dessous)
Dimension :
150 x 30, 200 x 30, 225 x 44
Finition :
FN, FP, FCN, FCP, FR,
Supplied with hinge (see frame below)
Dimension :
150 x 30, 200 x 30, 225 x 44
Finish :
BS, PS, BCS, PCS, RS



427 fausse penture ■
Dimension :
150 x 30, 200 x 30, 250 x 44
Finition :
FN, FP, FCN, FCP, FR,
427 false hinge
Dimension :
150 x 30, 200 x 30, 250 x 44
Finish :
BS, PS, BCS, PCS, RS




585 fausse penture ■
Dimension :
150 x 30, 200 x 30, 225 x 44
Finition :
FN, FP, FCN, FCP, FR,
585 false hinge
Dimension :
150 x 30, 200 x 30, 225 x 44
Finish :
BS, PS, BCS, PCS, RS

Entrée **584** ■
Dimension :
150 x 33
Finition :
FN, FP, FCN, FCP, FR,
Escutcheon **584**
Dimension :
150 x 33
Finish :
BS, PS, BCS, PCS, RS



Charnières pour pentures 427 et 585

Hinges for ref 427 and 585



CONDITIONS GENERALES DE VENTE

Toute commande comporte l'acceptation tacite par nos clients des présentes conditions générales de vente

1 - Qualité du travail : Les dimensions données sur le catalogue sont bien respectées. Toutefois, et plus particulièrement pour les pièces forgées à la main, il est très difficile d'accorder la compétence des forgerons entre eux. En conséquence, pour ces travaux de forge artisanale, nous affichons une tolérance de 2 à 4 mm. **2 - Commandes :** ■ Les ordres directs ou passés par nos représentants ne sont valables qu'après notre acceptation tacite ou écrite. ■ Aucune commande ne peut être annulée sans notre consentement. ■ Les commandes de modèles spéciaux non référencés au catalogue ne peuvent en aucun cas être annulées. ■ Les réclamations relatives à des vices de fabrication doivent nous parvenir dans les quinze jours à dater de la livraison des marchandises. ■ Le transfert de propriété des marchandises livrées n'est effectif qu'à partir du paiement intégral. **3 - Livraison :** Toute expédition de notre part, même franco, voyage aux risques et périls du destinataire. ■ En cas d'avaries ou de retard dans le transport, il appartient au destinataire d'exercer personnellement tout recours contre le transporteur responsable. ■ Aucun retour d'expédition ne peut être effectué sans notre accord. ■ Les délais de livraison sont donnés de bonne foi, notre responsabilité ne pouvant être engagée en cas de retard. **4 - Litiges :** En cas de contestation, le Tribunal de Commerce de Flers (61) sera le seul compétent, à l'exclusion de tout autre.

TERMS & CONDITIONS OF SALE

All orders shall be deemed evidence of the Buyer's tacit acceptance of these conditions

1 - Quality of workmanship: Although there is full compliance with the dimensions given in this catalogue, each individual craftsman has slightly differing skills, especially when it comes to forging parts by hand. For this reason, we allow a tolerance of 2-4 mm for hand-forged work. **2 - Orders:** ■ Orders placed directly or via one of our representatives are only valid after our tacit or written acceptance. ■ No order can be cancelled without our agreement. ■ Orders for special models that are not featured in our catalogue cannot be cancelled in any circumstances. ■ Claims relating to manufacturing defects must reach us no later than fifteen days after the goods have been delivered. ■ Title to the delivered goods only passes to the Buyer after payment has been made in full. **3 - Delivery:** Any goods despatched by us, even carriage free, are shipped at the recipient's risks. ■ In the event of the goods being damaged or delayed in transit, it is up to the recipient to personally seek redress from the carrier. ■ No goods can be returned to us without our agreement. ■ We supply delivery dates in good faith and cannot be held liable for any delays. **4 - Disputes:** In the event of a dispute, jurisdiction shall be exclusively given to Flers Commercial Court (61).

BOUVET SE RESERVE LE DROIT D'AMELIORER SES MODELES, LEUR FINITION ET DE MODIFIER LEURS CARACTERISTIQUES.
LES PHOTOS DE CE CATALOGUE NE SONT PAS CONTRACTUELLES.
BOUVET RESERVES THE RIGHT TO IMPROVE OR MODIFY ITS PRODUCTS, FINISHES AND SPECIFICATIONS.
THE PHOTOGRAPHS IN THIS CATALOGUE ARE NOT CONTRACTUALLY BINDING.

Ce catalogue, en totalité ou en partie, ne peut être reproduit, photocopié ou numérisé sans l'autorisation écrite de Bouvet SA.
No part of this catalogue may be reproduced in any material form (including photocopying or storing it in any medium by electronic means) without the written permission of Bouvet SA.